



BOZEN
SÜDTIROL

NACHHALTIGKEITSPAKT Für unser Land
PATTO DI SOSTENIBILITÀ Per il nostro territorio
ACORDANZA POR LA SOSTEGNIBILITÉ Por nosta tera

Treffen mit den Sozialpartnern | Incontro con le parti sociali

Bozen | Bolzano, 23.07.2019



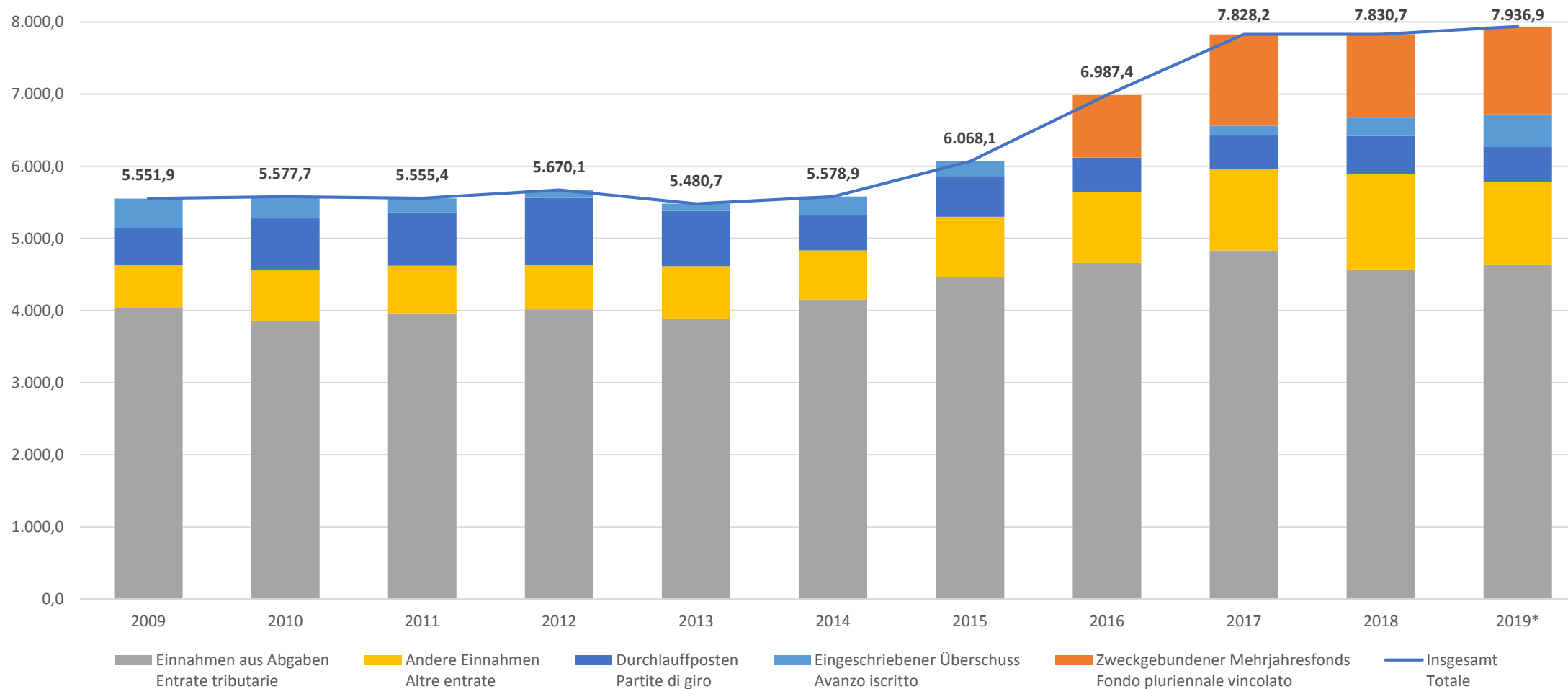
AGENDA

1. Begrüßung des Landeshauptmannes
2. Daten zum Landeshaushalt
3. Die Südtiroler Landesverwaltung:
Kollektivvertragsverhandlungen und
demografische Entwicklung
4. Ergebnisse der Klausurtagung der
Landesregierung
5. Herausforderungen, Chancen und
Handlungsstrategien in den Ressorts
6. Investitionspaket und Steuermaßnahmen
7. Diskussion
8. Vision und Ausblick

1. Saluti del Presidente della Provincia
2. Dati sul bilancio provinciale
3. L'amministrazione provinciale:
contrattazione collettiva e sviluppo
demografico
4. Esiti della clausura della Giunta provinciale
5. Sfide, opportunità e strategie di azione dei
singoli assessorati
6. Piano investimenti e misure fiscali
7. Discussione
8. Visione e prospettive

ENTWICKLUNG DES LANDESHAUSHALTS 2009-2019

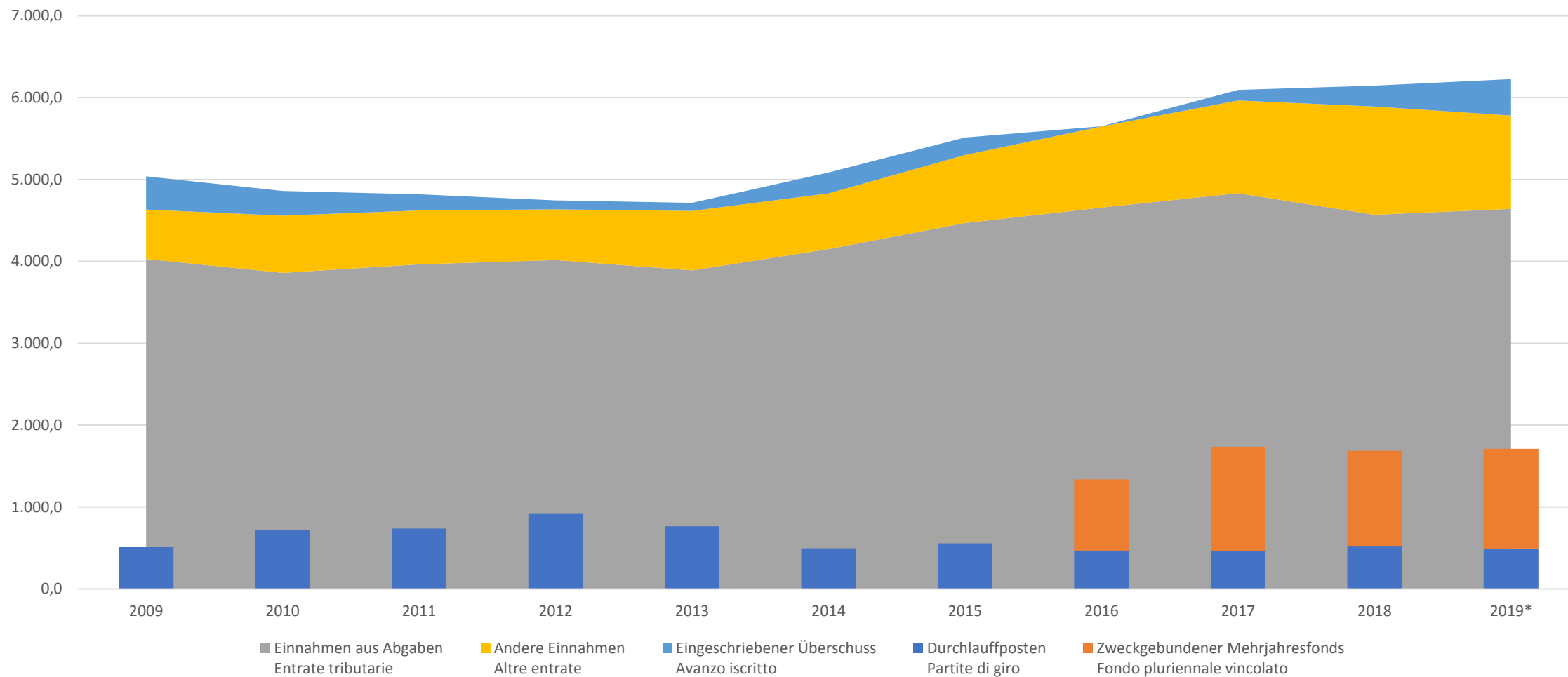
ANDAMENTO DEL BILANCIO PROVINCIALE 2009-2019



* 2019: Nachtragshaushalt / Assestamento di bilancio

HAUSHALTSVOLUMEN 2009-2019

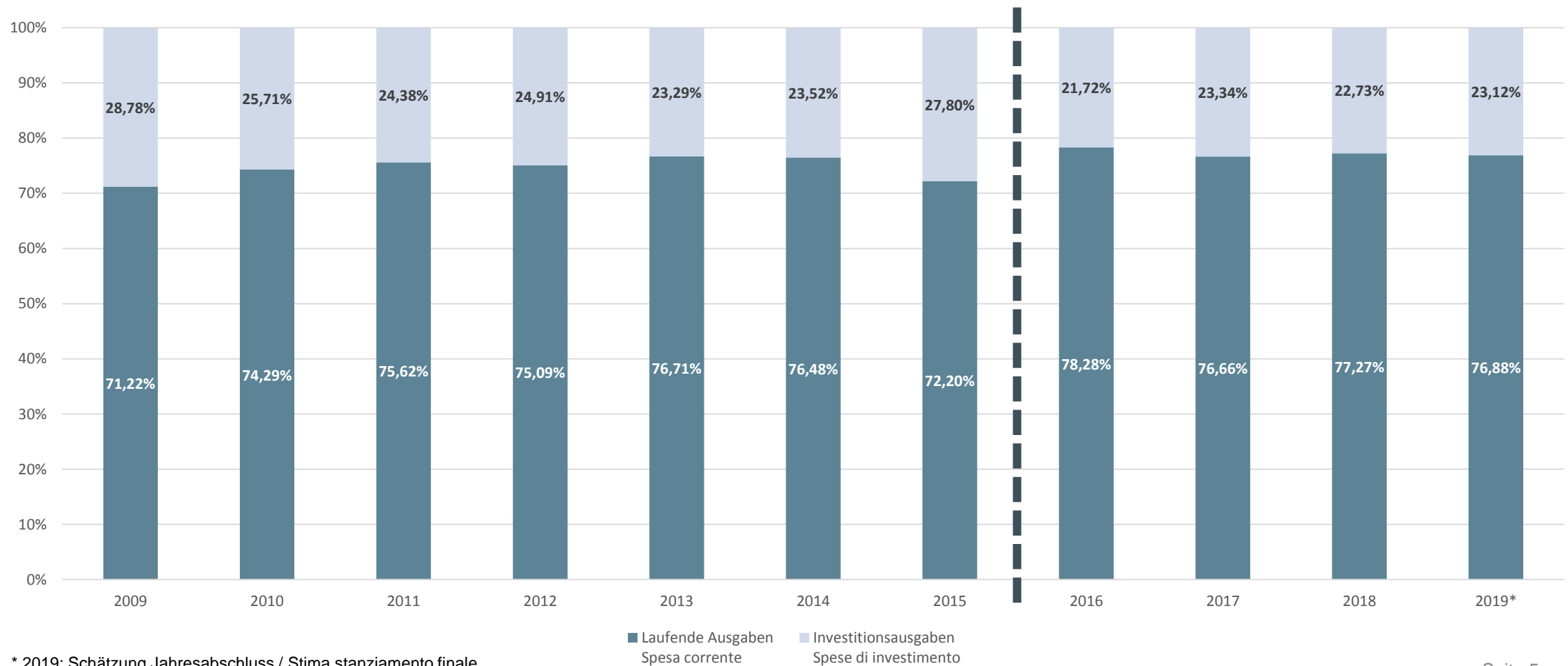
VOLUME DI BILANCIO 2009-2019



* 2019: Nachtragshaushalt / Assestamento di bilancio

LAUFENDE vs. INVESTITIONSAUSGABEN 2009-2019 (ohne ZMF)

SPESA CORRENTE vs. INVESTIMENTI 2009-2019 (senza FPV)

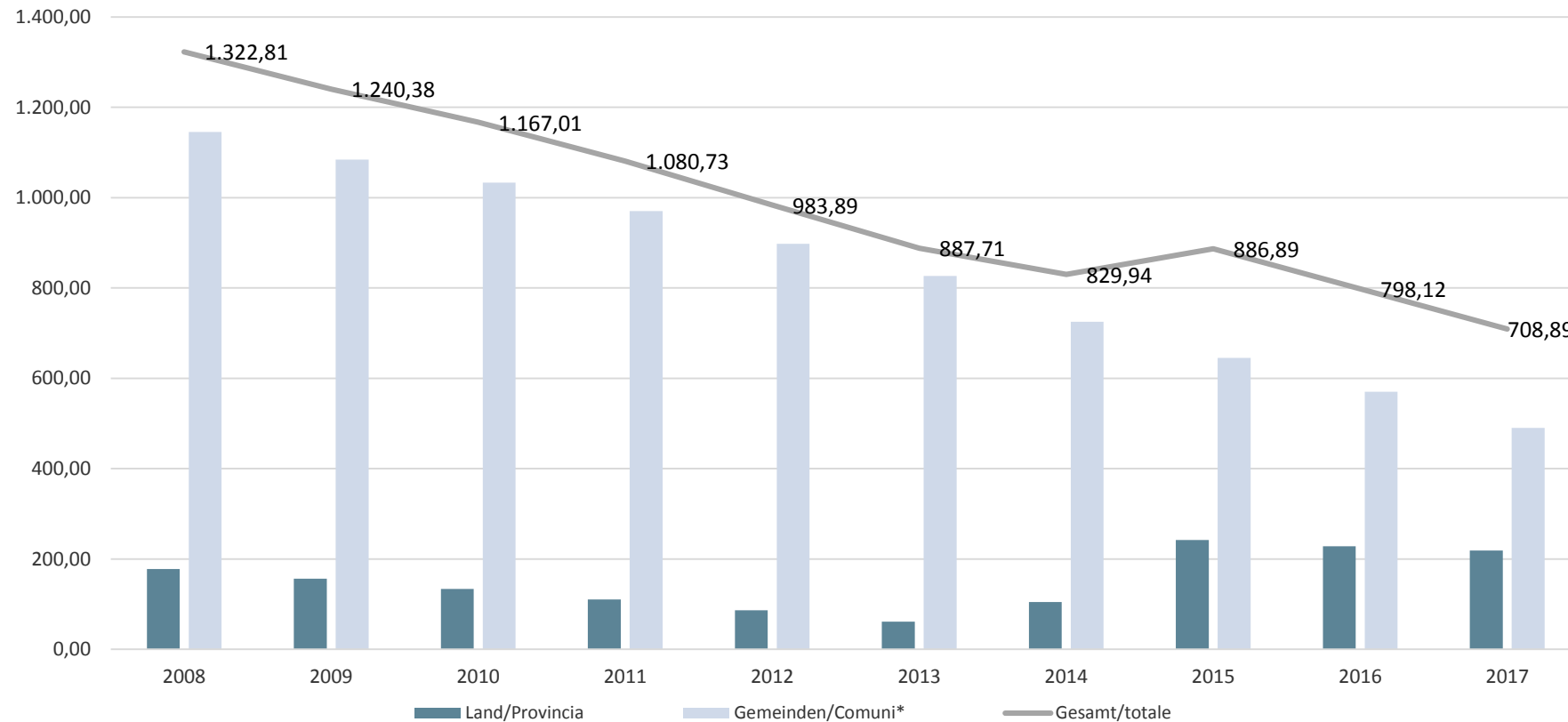


* 2019: Schätzung Jahresabschluss / Stima stanziamento finale



VERSCHULDUNG LAND UND GEMEINDEN 2008-2017* INDEBITAMENTO PROVINCIA E COMUNI 2008-2017*

*mit Ausnahme des Rotationsfonds laut LG Nr. 6/1992, Art. 7/bis
*ad esclusione del Fondo di rotazione di cui alla LP n. 6/1992, art 7/bis



Die gesamte Verschuldung des „System-Südtirol“, welche bereits gering erscheint, ist im letzten Jahrzehnt gesunken.

L'indebitamento complessivo del „Sistema Alto Adige“, peraltro già modesto, risulta in calo nell'ultimo decennio.



FITCH RATING

besttigt Soliditt und Nachhaltigkeit des Haushaltes
conferma la solidit e la sostenibilit del Bilancio

«A-»

ist das offizielle Rating des Landes
Rating ufficiale della Provincia

«aaa»

Stand-alone Rating (bestmgliche Bewertung)
Rating stand-alone (miglior valutazione possibile)

Merkmale der Gebarung:

- Geringe Verschuldung
- Starke finanzielle Autonomie
- Hohe (und stabile) laufende Einnahmen
- Haushaltsposten sind flexibel (die Betrge der Ausgaben knnen umgestaltet werden)

Connotazione della gestione:

- Scarso indebitamento
- Forte autonomia finanziaria
- Entrate correnti significative e stabili
- Poste di bilancio flessibili (spesa rimodulabile)



LAUFENDE AUSGABEN | SPESA CORRENTE

Die laufenden Ausgaben werden hauptsächlich den folgenden Sektoren zugeordnet:

La spesa corrente risulta allocata principalmente nei seguenti settori:

Bereich – Settore	% der laufenden Ausgaben % della spesa corrente
Sanität – Sanità*	27,41%
Bildung – Formazione*	20,05%
Sozialwesen – Sociale*	10,49%
Gemeinden – Comuni*	8,91 %
Landesverwaltung (nur Personalausgaben) - Amministrazione provinciale (solo spesa di personale)	6,82%

* Inkl. jeweiliges Personal / Incluso il relativo personale

KRITISCHER PUNKT | CRITICITÀ

Laufende Ausgaben sind in den letzten Jahren ständig gewachsen.
La spesa corrente è cresciuta costantemente negli ultimi anni.

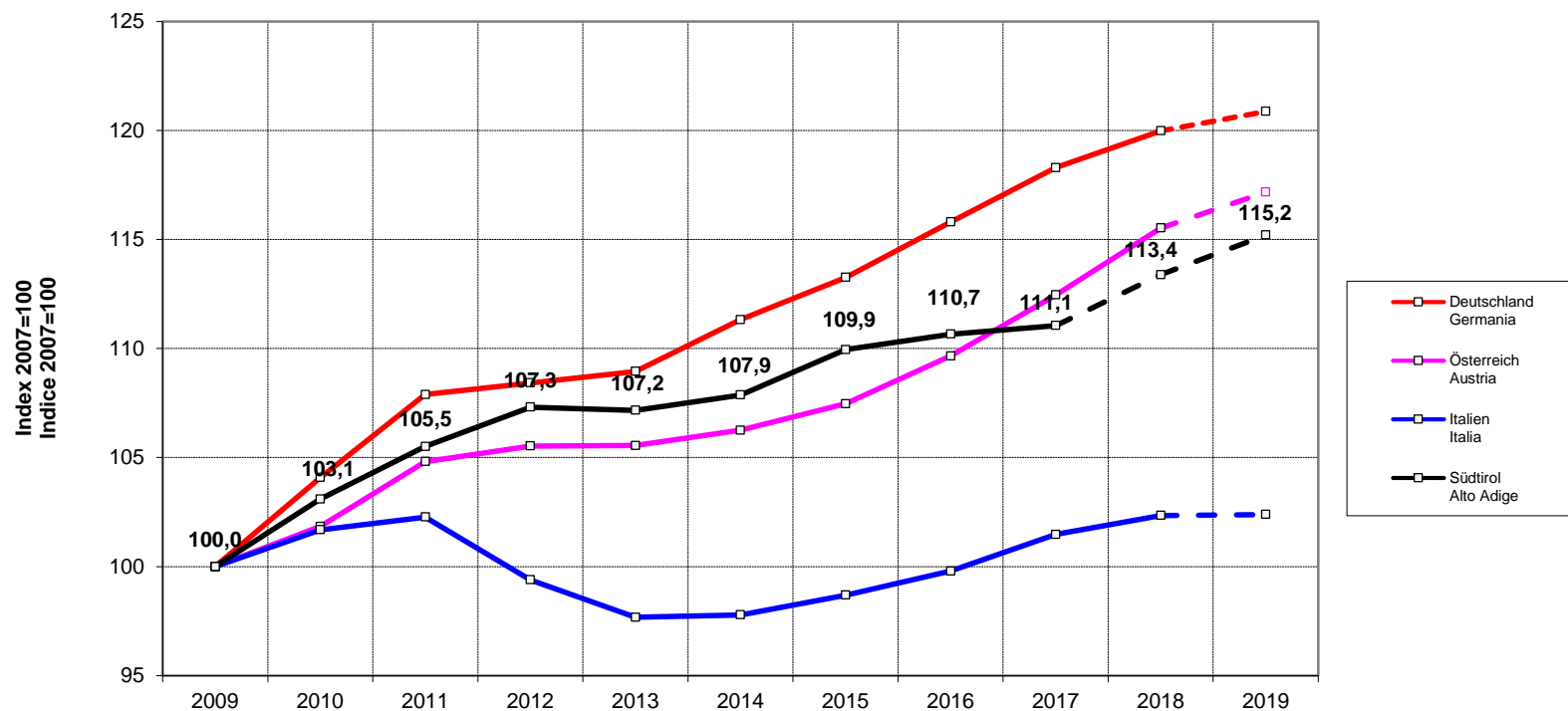


Im Dreijahreszeitraum 2016-2018 sind die laufenden Ausgaben um rund 15% gestiegen. Diese Daten stehen zwar im gleichen Verhältnis mit der allgemeinen Zunahme des Haushaltsvolumens, sollten aber dennoch kritisch betrachtet werden, da die laufenden Ausgaben von Natur aus weniger flexibel sind.

Nel triennio 2016-2018 la spesa corrente è cresciuta di circa il 15%. Il dato risulta in linea con la crescita generale del volume di bilancio ma è comunque da considerare in termini critici poiché la spesa corrente è per natura meno flessibile.

BRUTTOINLANDSPRODUKT 2009-2019

PRODOTTO INTERNO LORDO 2009-2019



INDIKATOREN INDICATORI 2018

Besch ftigungsquote
Tasso di occupazione

75,7%

Arbeitslosenquote
Tasso di disoccupazione

2,9%

Inflation (NIC)
Inflazione (NIC)

1,8%

	2010	2011	2012	2013	2014	2015	2016	2017	2018	2019	
Italien	+1,7%	+0,6%	-2,8%	-1,7%	+0,1%	+0,9%	+1,1%	+1,7%	+0,9%	+0,0%	Italia
S�dtirol	+3,1%	+2,3%	+1,7%	-0,1%	+0,6%	+1,9%	+0,6%	+0,4%	+2,1%	+1,6%	Alto Adige

Quelle: EUROSTAT und OECD (Deutschland,  sterreich, Italien); ISTAT und ASTAT (S dtirol)
Fonte: EUROSTAT e OCSE (Germania, Austria, Italia); ISTAT e ASTAT (Alto Adige)

Sch tzungen OECD (2019); ASTAT (2018-2019)
Stime OCSE (2019); ASTAT (2018-2019)



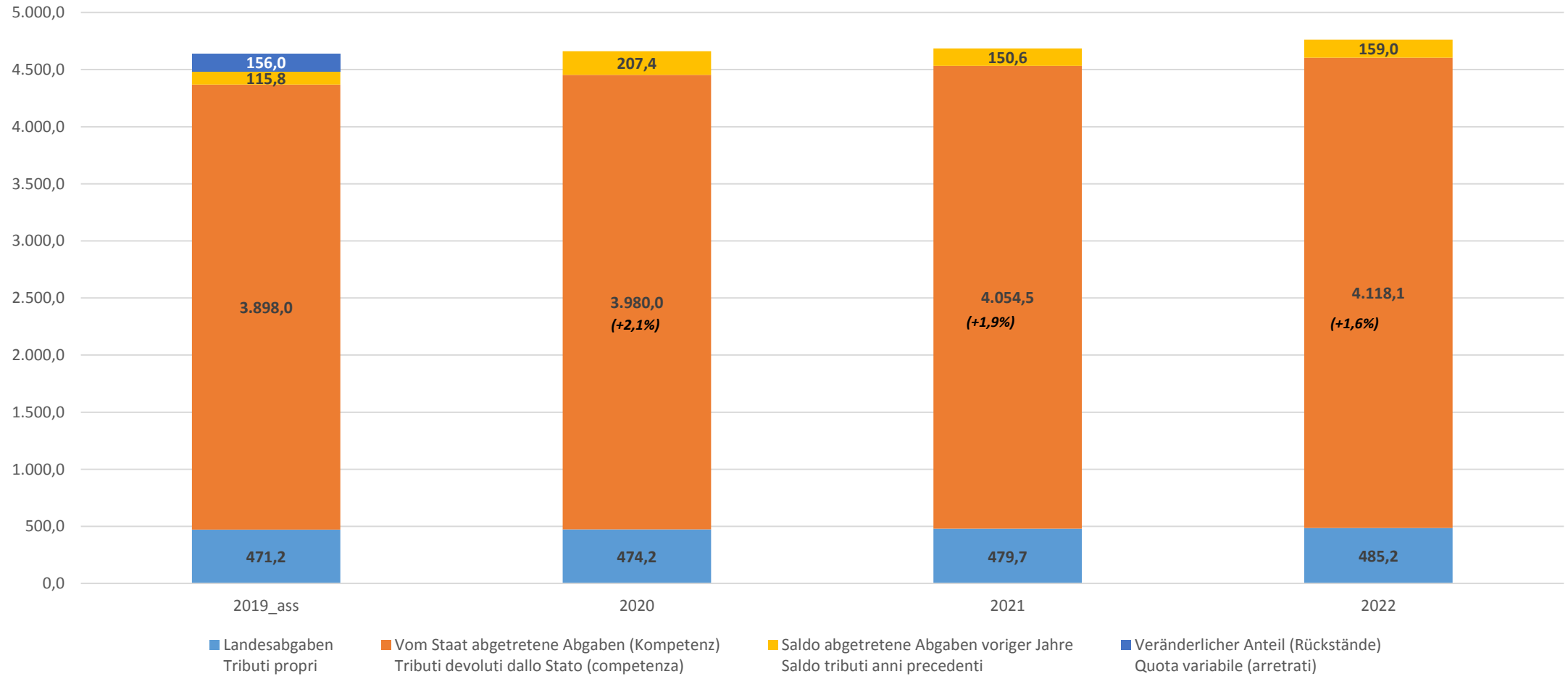
PROGNOSE 2019 | PREVISIONE 2019

% Veränd. gegenüber 2018 | Var. % rispetto 2018

ITALIEN	%	ITALIA
BIP (real)	0,0	PIL (reale)
BIP (nominal)	0,5	PIL (nominale)
SÜDTIROL	%	ALTO ADIGE
BIP (real)	1,6	PIL (reale)
BIP (nominal)	2,8	PIL (nominale)
PROGNOSE STEUERAUFKOMMEN	1,6-2,0	STIMA GETTITO TRIBUTARIO



VORANSCHLAG DER EINNAHMEN AUS ABGABEN 2019-2022 PREVISIONE ENTRATE TRIBUTARIE 2019-2022





LANDESABGABEN 2019 | TRIBUTI PROPRI 2019

Abgabe Tributo	Mio. €	%	Staatliche Steuersätze/Tarife Aliquote/tariffe Stato	Steuersätze/Tarife Land Aliquote/tariffe PAB
Kfz-Steuer Tassa auto	105,0	22,3%	+/-10% ordentl. Tarif +/-10% tariffa ordinaria	-10% ordentlicher Tarif/Tariffa ordinaria -19% für Fahrzeuge Euro 5/per veicoli euro 5 + ecologici
Landesumschreibungssteuer Imposta provinciale di trascrizione	30,5	6,5%	Grundtarif-Tariffa base 3,51/Kw Höchsttarif-tariffa massima +30%	Tarif-Tariffa 3,51/Kw Höchsttarif 151 € der Mwst. unterlegen Tariffa fissa 151 € atti soggetti ad Iva
KFZ-Haftpflichtversicherungssteuer Imposta sulle assicurazioni RCA	17,0	3,6%	9 - 16%	9%
Deponiesteuer Tributo in discarica	0,2		0,001 - 0,01 €/kg Abbruchmaterial-rifiuti inerti 0,00517 - 0,02582 €/kg nicht schädli. und schädliche Abfälle- rifiuti non pericol. e pericolosi	1,5494€/mc (Bergbau-sett.miner.) 0,0062€/kg (Sonderabfälle-rif.spec.) 0,0114€/kg (Ausmüll,-giftig-urb.-toss.) 0,0041€/kg (Reststoffe-residui) 0,0031€/kg (Verbrennungsöfen-imp.incen.)
Universitätsabgabe Tassa universitaria	0,6	0,1%	120 - 200 €	145,50 €
Private IRAP IRAP privata	148,0	31,4%	Ordentlicher Steuersatz-Aliquota ordinaria 3,90% +/- 0,92%	Ordentlicher Steuersatz-Aliquota ordinaria 2,68%
Öffentl. IRAP IRAP pubblica	145,0	30,8%	8,5%	8,5%
Regionaler IRPEF-Zuschlag Addizionale regionale IRPEF	25,0	5,3%	Ordentlicher Steuersatz-Aliquota ordinaria 1,23% +0,5%	Ordentlicher Steuersatz-Aliquota ordinaria: 1,23% No tax Area: 28.000 Euro Steuerabzug Kinder/detraazione figli a carico: 252 €
GESAMT TOTALE	471,2	100%		

REGIONALZUSCHLAG IRPEF – VERGLEICH REGIONEN 2019

ADDIZIONALE REGIONALE IRPEF – CONFRONTO REGIONI 2019

Beispiel: Einkommen € 36.000 | Esempio: reddito € 36.000

Regione / Region	Add. IRPEF aliquote / Regionalzuschlag IRPEF Steuersätze	Add. IRPEF da pagare con un reddito di € 36.000 / Zu bezahlender Regionalzuschlag IRPEF mit einem Einkommen von € 36.000	Risparmio in Provincia di Bolzano rispetto alle altre Regioni / Ersparnis in der Provinz Bozen im Vergleich zu den anderen Regionen
Bolzano / Bozen *	1,23%	€ 98,40	
Basilicata / Basilikata	1,23%	€ 442,80	€ 344,40
Trento / Trient	1,23%	€ 442,80	€ 344,40
Fiuli Venezia Giulia/Friaul Julisch Venetien	1,23%	€ 442,80	€ 344,40
Valle d'Aosta / Aostatal	1,23%	€ 442,80	€ 344,40
Sardegna / Sardinien	1,23%	€ 442,80	€ 344,40
Veneto / Venetien	1,23%	€ 442,80	€ 344,40
Sicilia / Sizilien	1,23%	€ 442,80	€ 344,40
Marche / Marken	1,23% - 1,70%	€ 519,40	€ 421,00
Puglia / Apulien	1,33% - 1,71%	€ 522,20	€ 423,80
Lombardia /Lombardei	1,23% - 1,72%	€ 527,50	€ 429,10
Umbria / Umbrien	1,23% - 1,68%	€ 530,80	€ 432,40
Toscana / Toskana	1,42% - 1,68%	€ 533,30	€ 434,90
Liguria / Ligurien	1,23% - 2,31%	€ 604,60	€ 506,20
Emilia Romagna	1,33% - 2,03%	€ 612,80	€ 514,40
Abruzzo / Abruzzen	1,73%	€ 622,80	€ 524,40
Calabria / Kalabrien	2,03%	€ 730,80	€ 632,40
Campania / Kampanien	2,03%	€ 730,80	€ 632,40
Piemonte / Piemont	1,62% - 2,75%	€ 739,90	€ 641,50
Molise	2,03% - 2,43%	€ 788,80	€ 690,40
Lazio / Latium	1,73% - 2,93%	€ 848,80	€ 750,40

Beispiel: Einkommen € 80.000 | Esempio: reddito € 80.000

Regione / Region	Add. IRPEF aliquote / Regionalzuschlag IRPEF Steuersätze	Add. IRPEF da pagare con un reddito di € 80.000 / Zu bezahlender Regionalzuschlag IRPEF mit einem Einkommen von € 80.000	Risparmio in Provincia di Bolzano rispetto alle altre Regioni / Ersparnis in der Provinz Bozen im Vergleich zu den anderen Regionen
Bolzano / Bozen	1,23%	€ 639,60	
Trento / Trient	1,23%	€ 984,00	€ 344,40
Fiuli Venezia Giulia/Friaul Julisch Venetien	1,23%	€ 984,00	€ 344,40
Valle d'Aosta / Aostatal	1,23%	€ 984,00	€ 344,40
Sardegna / Sardinien	1,23%	€ 984,00	€ 344,40
Veneto / Venetien	1,23%	€ 984,00	€ 344,40
Sicilia / Sizilien	1,23%	€ 984,00	€ 344,40
Basilicata / Basilikata	1,23% - 2,33%	€ 1.139,00	€ 499,40
Marche / Marken	1,23% - 1,73%	€ 1.272,90	€ 633,30
Puglia / Apulien	1,33% - 1,73%	€ 1.277,60	€ 638,00
Toscana / Toskana	1,42% - 1,73%	€ 1.283,00	€ 643,40
Lombardia /Lombardei	1,23% - 1,74%	€ 1.287,30	€ 647,70
Umbria / Umbrien	1,23% - 1,83%	€ 1.287,50	€ 647,90
Abruzzo / Abruzzen	1,73%	€ 1.384,00	€ 744,40
Emilia Romagna	1,33% - 2,33%	€ 1.561,00	€ 921,40
Calabria / Kalabrien	2,03%	€ 1.624,00	€ 984,40
Campania / Kampanien	2,03%	€ 1.624,00	€ 984,40
Liguria / Ligurien	1,23% - 2,33%	€ 1.624,00	€ 984,40
Molise	2,03% - 2,63%	€ 1.888,00	€ 1.248,40
Piemonte / Piemont	1,62% - 3,33%	€ 2.092,90	€ 1.453,30
Lazio / Latium	1,73% - 3,33%	€ 2.218,00	€ 1.578,40

IRAP – VERGLEICH REGIONEN 2019

IRAP – CONFRONTO REGIONI 2019

Beispiel: Nettoproduktionswert von € 70.000 | Esempio: valore della produzione netta di €70.000

Imprese in aliquota ordinaria/Unternehmen mit ordentlichem Steuersatz			
Regione / Region	Aliquota Steuersatz	Irap pagata bezahlte IRAP	Risparmio in Provincia di Bolzano rispetto alle altre Regioni / Ersparnis in der Provinz Bozen im Vergleich zu den anderen Regionen
Bolzano / Bozen	2,68%	€ 1.876,00	
Trento / Trient	2,68%	€ 1.876,00	€ 0,00
Sardegna / Sardinien	2,93%	€ 2.051,00	€ 175,00
Basilicata / Basilikata	3,90%	€ 2.730,00	€ 854,00
Emilia Romagna	3,90%	€ 2.730,00	€ 854,00
Fiuli Venezia Giulia/Friaul Julisch Venetien	3,90%	€ 2.730,00	€ 854,00
Liguria / Ligurien	3,90%	€ 2.730,00	€ 854,00
Lombardia / Lombardei	3,90%	€ 2.730,00	€ 854,00
Piemonte / Piemont	3,90%	€ 2.730,00	€ 854,00
Toscana / Toskana	3,90%	€ 2.730,00	€ 854,00
Umbria / Umbrien	3,90%	€ 2.730,00	€ 854,00
Valle d'Aosta / Aostatal	3,90%	€ 2.730,00	€ 854,00
Veneto / Venetien	3,90%	€ 2.730,00	€ 854,00
Sicilia / Sizilien	3,90%	€ 2.730,00	€ 854,00
Marche / Marken	4,73%	€ 3.311,00	€ 1.435,00
Abruzzo / Abruzzen	4,82%	€ 3.374,00	€ 1.498,00
Calabria / Kalabrien	4,82%	€ 3.374,00	€ 1.498,00
Lazio / Latium	4,82%	€ 3.374,00	€ 1.498,00
Molise	4,82%	€ 3.374,00	€ 1.498,00
Puglia / Apulien	4,82%	€ 3.374,00	€ 1.498,00
Campania / Kampanien	4,97%	€ 3.479,00	€ 1.603,00



KOLLEKTIVVERTRAGSVERHANDLUNGEN CONTRATTAZIONI COLLETTIVE

6 vorgeschlagene Manahmen:

- 1) Inflationsausgleich 2019-2021 nach dem lokalen IPCA-Index
- 2) Essensgutschein von 7€ f r alle  ffentlich Bediensteten
- 3) Aufwertung des Leistungslohns
- 4) Neuregelung der Koordinierungszulage
- 5) Anhebung der Einstiegsgeh lter
- 6) Gew hrung einer Zwei-, Dreisprachigkeitszulage

Proposta di 6 misure:

- 1) Copertura inflazione 2019-2021 secondo l'indice IPCA locale
- 2) Buono pasto di 7€ per tutti i dipendenti pubblici
- 3) Rafforzamento del premio di produttivit 
- 4) Riordinamento dell'indennit  di coordinamento
- 5) Innalzamento degli stipendi iniziali
- 6) Indennit  di bi-/trilinguismo

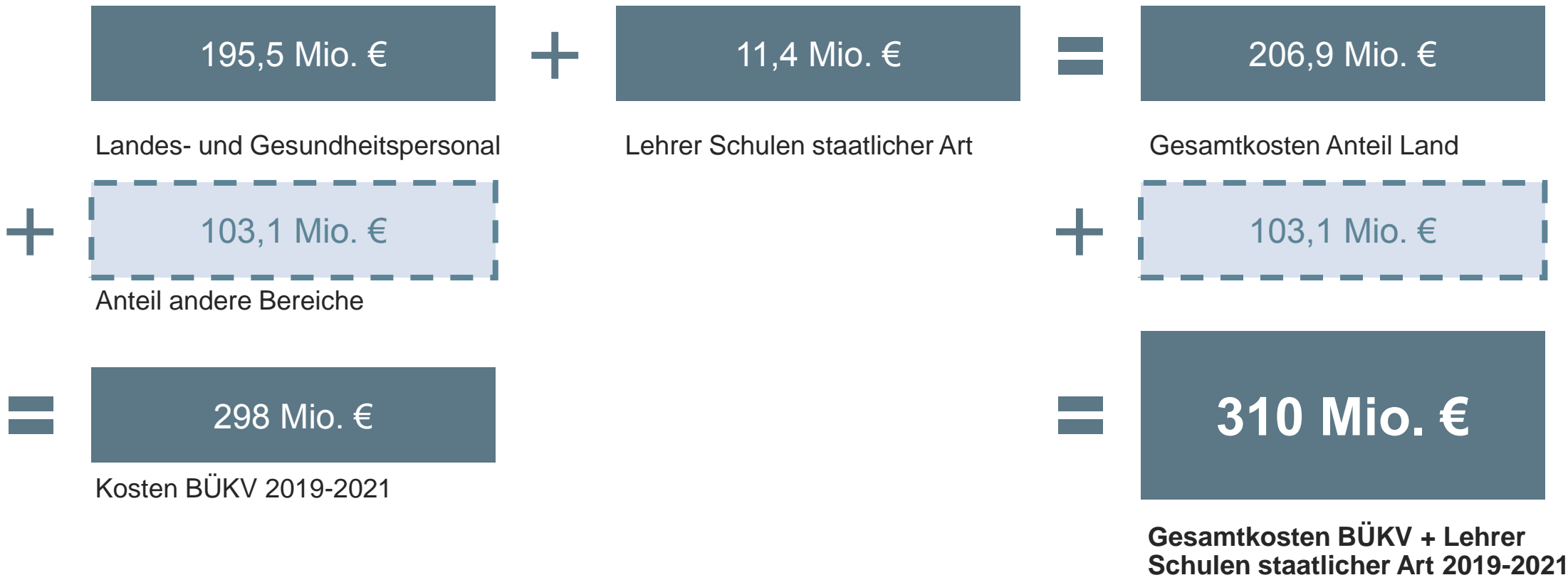
VOM BÜKV BETROFFENE BEREICHE COMPARTI COMPRESI NEL CCIC

	VZÄ	Köpfe
Landesverwaltung	3.810,8	4.180
Landesverwaltung im engeren Sinne	2.249,8	2.542
Hilfskörperschaften und andere Einrichtungen*	638,9	697
Landesforstkorps + Verwaltungspersonal des Forstkorps	279,6 + 82,2 = 361,8	283 + 91 = 374
Straßendienst + Verwaltungspersonal des Straßendienstes	474,0 + 86,3 = 560,3	474 + 93 = 567
Bereich Bildung	6.473,4	8.030
Kindergarten	1.934,5	2.372
Berufsschule	1.151,5	1.295
Land- und forstwirtschaftliche Berufsbildung	224,8	284
Musikschule	406,3	515
Betreuung von Menschen mit Beeinträchtigung	413,1	552
Verwaltungs- und Reinigungspersonal in den Schulen	2.343,2	3.012
Landesgesundheitsdienst	8.745	10.123
Gemeinden	3.928,6	4.520
Bezirksgemeinschaften	2.671,1	3.221
Altersheime	2.215,8	3.074
Wohnbauinstitut	187,9	220
Verkehrsamt Bozen / Kurverwaltung Meran	34,85	39
GESAMT	28.067,45	33.407



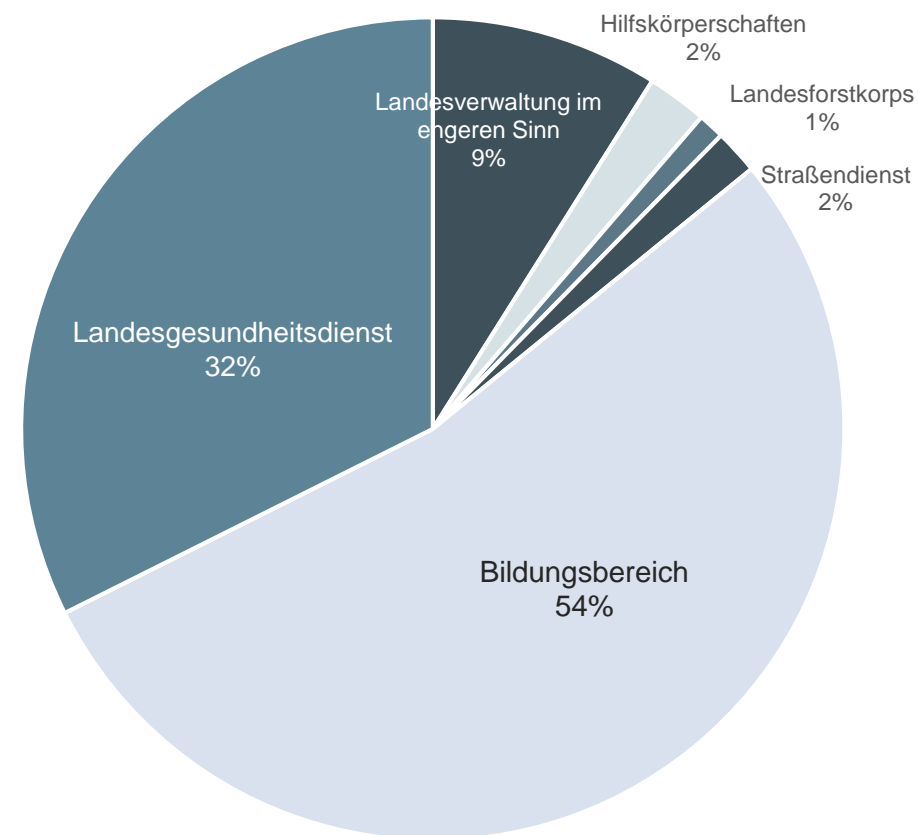
KOLLEKTIVVERTRAGSVERHANDLUNGEN CONTRATTAZIONI COLLETTIVE

Im Landeshaushalt 2019-2021 zur Verfügung gestellte Mittel:



DIE S DTIROLER LANDESVERWALTUNG L'AMMINISTRAZIONE PROVINCIALE

Bereich	VZ� zum 31.12.2018	K�pfe zum 31.12.2019	Anteil VZ� in %
Landesverwaltung im engeren Sinne	2.418	2.726	9 %
Hilfsk�perschaften	639	697	2 %
Landesforstkorps	280	283	1 %
Stra�endienst	474	474	2 %
Bildungsbereich (Landes- und Staatsbedienstete)	14.450	17.254	54 %
Landesgesundheitsdienst	8.745	10.123	32 %
GESAMT	27.006	31.557	100 %

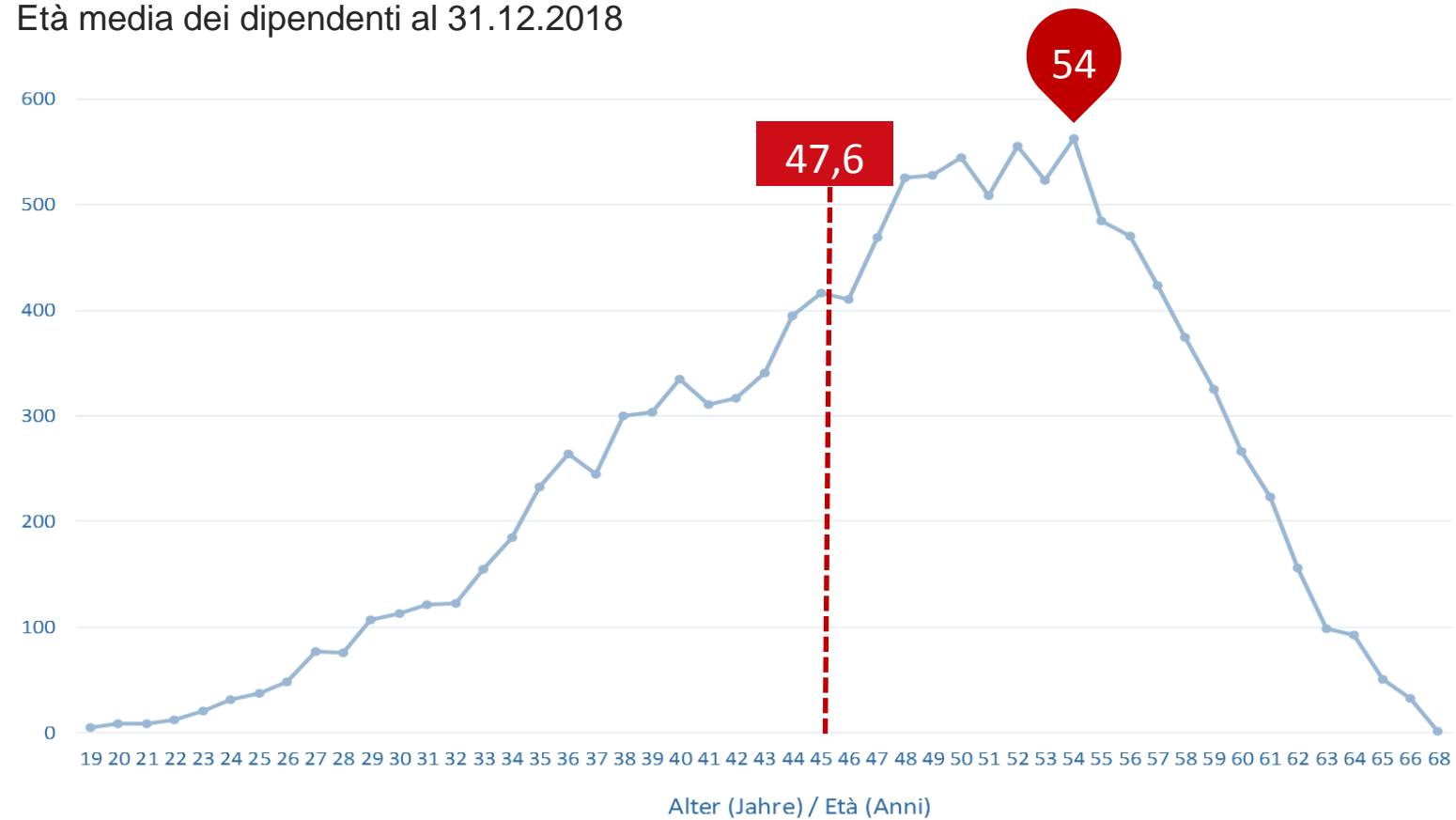




DIE SÜDTIROLER LANDESVERWALTUNG L'AMMINISTRAZIONE PROVINCIALE

Durchschnittsalter der Bediensteten am 31.12.2018

Età media dei dipendenti al 31.12.2018



47,4 Jahre



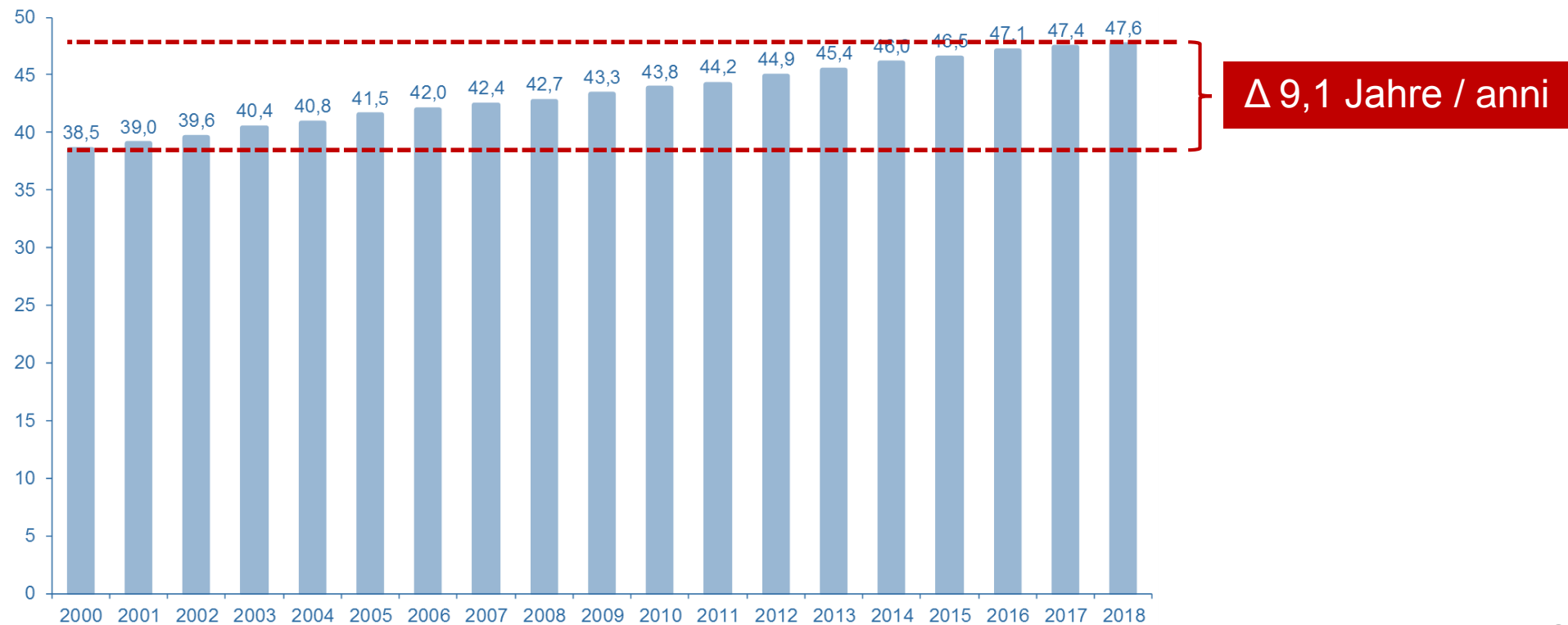
48,1 Jahre



DIE SÜDTIROLER LANDESVERWALTUNG L'AMMINISTRAZIONE PROVINCIALE

Entwicklung des Durchschnittsalters der Bediensteten 2000-2018

Sviluppo dell'età media dei dipendenti dal 2000 al 2018



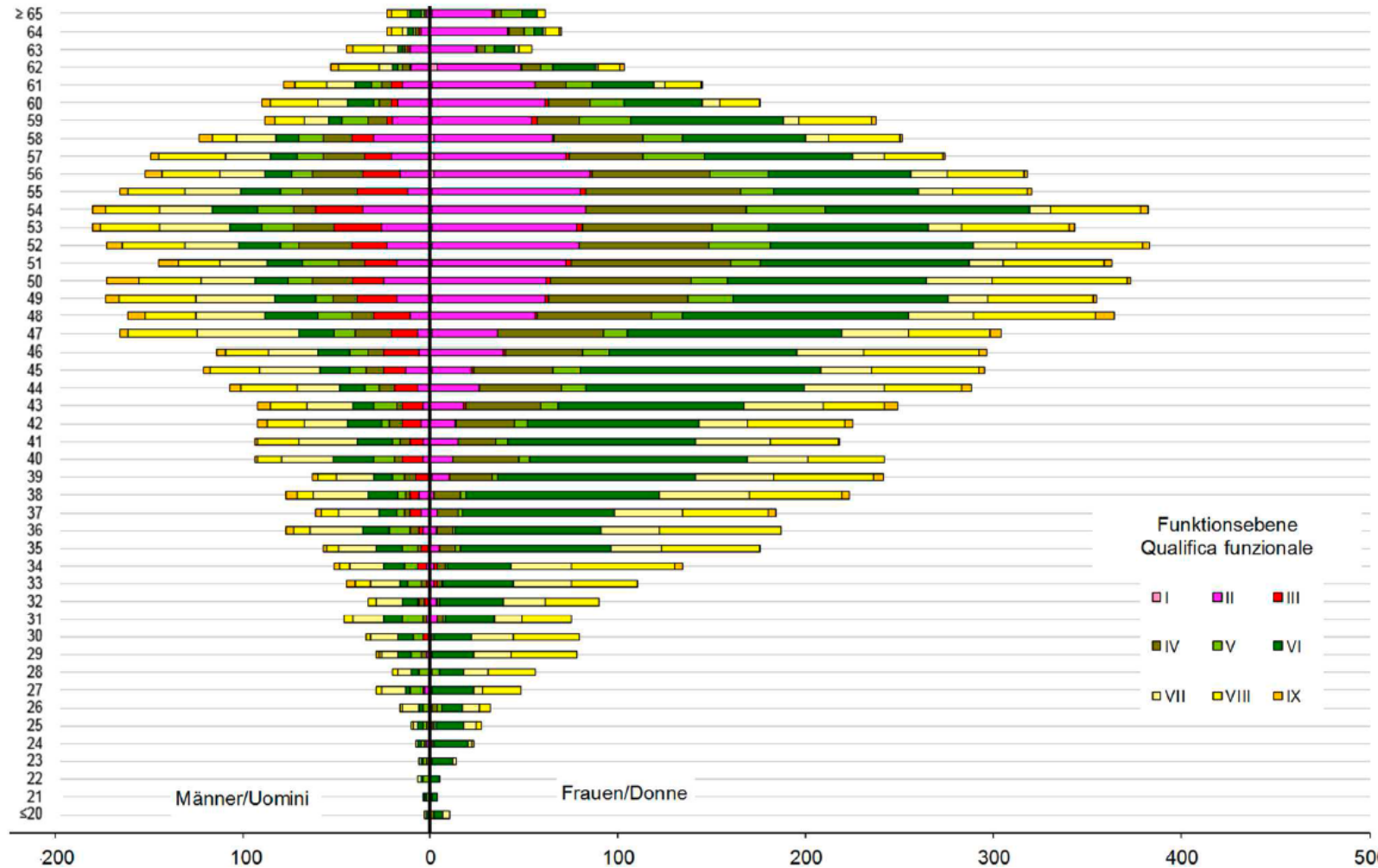


DIE S DTIROLER LANDESVERWALTUNG L'AMMINISTRAZIONE PROVINCIALE

Landespersonal nach
Geschlecht,
Alter und Funktionsebene

Personale provinciale per
genere,
et  e qualifica funzionale

(31.12.2018)

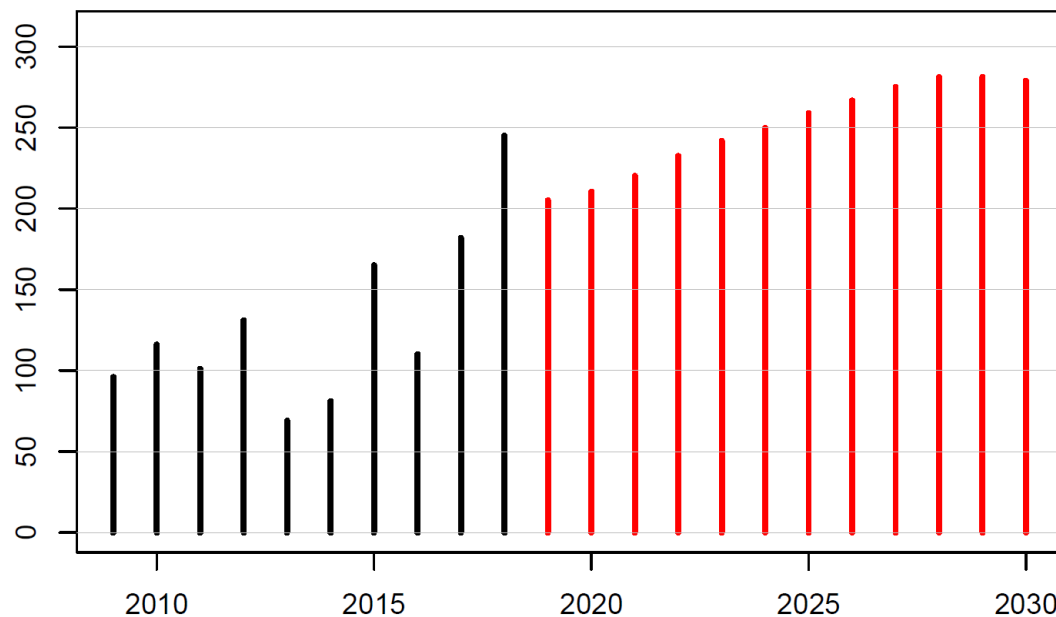




DIE SÜDTIROLER LANDESVERWALTUNG L'AMMINISTRAZIONE PROVINCIALE

Prognose: Anzahl der Pensionierungen des Landespersonals* bis 2030

Prognosi: Numero delle uscite per pensionamento del personale dell'amministrazione provinciale* fino al 2030



Bis 2030 gehen fast **50%** (rund 3.000 Personen) der derzeitigen Bediensteten der Landesverwaltung* in Pension.

* Personal der Landesverwaltung inkl. Verwaltungspersonal der Schulen, ohne Kindergärtnerinnen und Staats- und Landesbedienstete im Bildungsbereich

* Personale della provincia incluso il personale amministrativo scolastico, ad esclusione del personale pedagogico degli asili e del personale scolastico statale e provinciale



KLAUSUR DER LANDESREGIERUNG - 2./3. MAI 2019

CLAUSURA DELLA GIUNTA PROVINCIALE – 2-3 MAGGIO 2019



NachhaltigkeitsPakt



Ziel:
Gemeinsam Südtirols
Zukunft gestalten



ARNO KOMPATSCHER

Landeshauptmann | Presidente della Provincia



Au enbeziehungen, Europa, Gemeinden, Finanzen, Personal,
Informationstechnologie, Universit t, Forschung und Innovation, Museen, Sport

Relazioni estere, Europa, Comuni, Finanze, Personale, Tecnologie informatiche,
Universit , Ricerca e innovazione, Musei, Sport



ARNOLD SCHULER

Landeshauptmannstellvertreter | Vicepresidente della Provincia



Land- und Forstwirtschaft, Tourismus, Zivilschutz

Agricoltura e foreste, Turismo, Protezione civile



GIULIANO VETTORATO

Landeshauptmannstellvertreter | Vicepresidente della Provincia



Scuola italiana, Formazione professionale italiana, Cultura italiana, Energia, Ambiente

Italienische Bildung, Italienische Kultur, Energie, Umwelt



DANIEL ALFREIDER

Landeshauptmannstellvertreter | Vicepresidente della Provincia



Ladinische Bildung und Kultur, Infrastruktur und Mobilit t

Formazione e Cultura ladina, Infrastrutture e Mobilit 



PHILIPP ACHAMMER

Landesrat | Assessore provinciale



Deutsche Bildung und Kultur, Bildungsförderung, Handel und Dienstleistung, Handwerk, Industrie, Arbeit, Integration

Istruzione e Cultura tedesca, Diritto allo Studio, Commercio e Servizi, Artigianato, Industria, Lavoro, Integrazione



MASSIMO BESSONE

Landesrat | Assessore provinciale



Edilizia e servizio tecnico, Patrimonio, Libro fondiario e Catasto

Hochbau und technischer Dienst, Vermögen, Grundbuch und Kataster



WALTRAUD DEEG

Landesr tin | Assessora provinciale



Soziales, Wohnbau, Familie und Senioren

Politiche sociali, Edilizia abitativa, Famiglia e terza et 



MARIA HOCHGRUBER KUENZER

Landesrätin | Assessora provinciale



Raumordnung und Landschaftsschutz, Denkmalpflege

Urbanistica e tutela del paesaggio, Beni culturali



THOMAS WIDMANN

Landesrat | Assessore provinciale



Gesundheit, Breitband, Genossenschaften

Sanità, Banda larga, Cooperative



ARNO KOMPATSCHER

Landeshauptmann | Presidente della Provincia



Au enbeziehungen, Europa, Gemeinden, Finanzen, Personal,
Informationstechnologie, Universit t, Forschung und Innovation, Museen, Sport

Relazioni estere, Europa, Comuni, Finanze, Personale, Tecnologie informatiche,
Universit , Ricerca e innovazione, Musei, Sport




INVESTITIONEN-SONDERPAKET 2020-2022

INVESTIMENTI – INTERVENTI STRAORDINARI 2020-2022

Die Landesregierung erarbeitet ein **Sonderpaket** für strategische Projekte im Ausmaß von 300-400 Mio. Euro:


La Giunta provinciale sta elaborando un **piano speciale** di interventi per progetti strategici che vale da 300 a 400 milioni di euro:



Verkehrsinfrastrukturen
Infrastrutture viarie



Einrichtungen für Senioren
Strutture per la terza età



Strutture scolastiche
Bildungseinrichtungen



Breitband-Infrastrukturen
Banda larga

...und mehr
...e altro



STEUERMAßNAHME 1: LEISTBARES WOHNEN MANOVRA FISCALE 1: ABITARE SOSTENIBILE

Senkung der GIS | Riduzione dell'IMI

- Reduzierung des Steuersatzes für die freiwillige Vermietung an Ansässige zum Landesmietzins
- Höhere Besteuerung leer stehender Immobilien sowie bei Vermietung an nicht Ansässige
- Riduzione dell'aliquota per chi affitta spontaneamente a residenti a canone provinciale
- Aumento tassazione per gli immobili sfitti e per quelli affittati a non residenti



STEUERMAßNAHME 2: ENTLASTUNG UND UMVERTEILUNG MANOVRA FISCALE 2: SGRAVARE E REDISTRIBUIRE

Regionalzuschlag IRPEF | Addizionale regionale IRPEF

- Erhöhung der NO TAX AREA (von 28.000) auf 35.000 Euro
- Einführung der Progressivität des Steuersatzes:
 - 1,23% bis 75.000 Euro Einkommen
 - 1,73% für Einkommen > 75.000 Euro
- Aumento della NO TAX AREA (da 28.000 euro) a 35.000 euro
- Introduzione progressività dell'aliquota:
 - 1,23% fino a 75.000 euro di reddito
 - 1,73% per redditi > 75.000 euro



STEUERMAßNAHME 2: ENTLASTUNG UND UMVERTEILUNG MANOVRA FISCALE 2: SGRAVARE E REDISTRIBUIRE

Auswirkung Vorschlag Regionalzuschlag IRPEF | Effetto proposta addizionale regionale IRPEF



Von der Anhebung der No-Tx-Area profitieren alle Einkommen bis zu 92.000 Euro.
Das sind 97,5 Prozent der Steuerpflichtigen.



STEUERMAßNAHME 3: LOHNNIVEAU SICHERN, KAUFKRAFT STÄRKEN MANOVRA FISCALE 3: GARANTIRE LIVELLO RETRIBUTIVO, RAFFORZARE POTERE DI ACQUISTO

IRAP-Reduzierung | Riduzione dell'IRAP

- Erhöhung des ordentlichen Steuersatzes von 2,68% auf 2,90%
- Reduzierung des ordentlichen Steuersatzes auf 2,68% für Unternehmen welche übertarifliche Löhne zahlen
- Aumento aliquota ordinaria da 2,68% a 2,90%
- Riduzione aliquota ordinaria al 2,68% per imprese che applicano stipendi superiori ai minimi tariffari nazionali



DISKUSSION | DISCUSSIONE



AUSBLICK | PROSPETTIVE

R ckmeldungen, Anregungen, Vorschl ge
innerhalb 10. September 2019 an
sozialpartner@provinz.bz.it



Domande, suggerimenti, proposte possono
essere mandate a
partisociali@provincia.bz.it
entro il 10 settembre 2019

Termin f r n chstes Sozialpartner-Treffen:
Donnerstag, 26. September 2019
9.00-12.00 Uhr
Palais Widmann, Bozen



Prossimo incontro con le parti sociali:
gioved , 26 settembre 2019
ore 9.00-12.00
Palazzo Widmann, Bolzano



VISION | VISIONE

NachhaltigkeitsPakt – Für unser Land

„Wir tragen Verantwortung für Mensch und Natur.

Uns eint das Ziel, auf der Grundlage unserer autonomen Zuständigkeiten eine gerechtere Gesellschaft zu schaffen, die Vielfalt und Zusammenhalt pflegt. Friedliches Zusammenleben schafft eine lebenswerte Heimat, ein kleines Europa in Europa.

Südtirol nachhaltig zu entwickeln, ist unser Anspruch. Mutige Entscheidungen sind notwendig und gemeinsam zu tragen, um Gesellschaft, Wirtschaft und Umwelt möglichst in Einklang zu bringen, der Klimakrise zu begegnen, ihre Folgen zu bewältigen und die Herausforderungen möglichst in Chancen umzuwandeln.

Dafür steht der NachhaltigkeitsPakt – Für unser Land.“