



Landesinstitut für Statistik

Kanonikus-Michael-Gamper-Str. 1 • 39100 Bozen
Tel. 0471 41 84 04-05 • Fax 0471 41 84 19

www.provinz.bz.it/astat • astat@provinz.bz.it

Auszugsweiser oder vollständiger Nachdruck mit Quellenangabe (Herausgeber und Titel) gestattet
Halbmonatliche Druckschrift, eingetragen mit Nr. 10 vom 06.04.89 beim Landesgericht Bozen
Verantwortliche Direktorin: Johanna Plasinger

Istituto provinciale di statistica

Via Canonico Michael Gamper 1 • 39100 Bolzano
Tel. 0471 41 84 04-05 • Fax 0471 41 84 19

www.provincia.bz.it/astat • astat@provincia.bz.it

Riproduzione parziale o totale autorizzata con la citazione della fonte (titolo ed edizione)
Pubblicazione quindicinale iscritta al Tribunale di Bolzano al n. 10 del 06.04.89
Direttrice responsabile: Johanna Plasinger

astatinfo

Nr. 10

02/2016

Wohn- und Studienort der Oberschüler

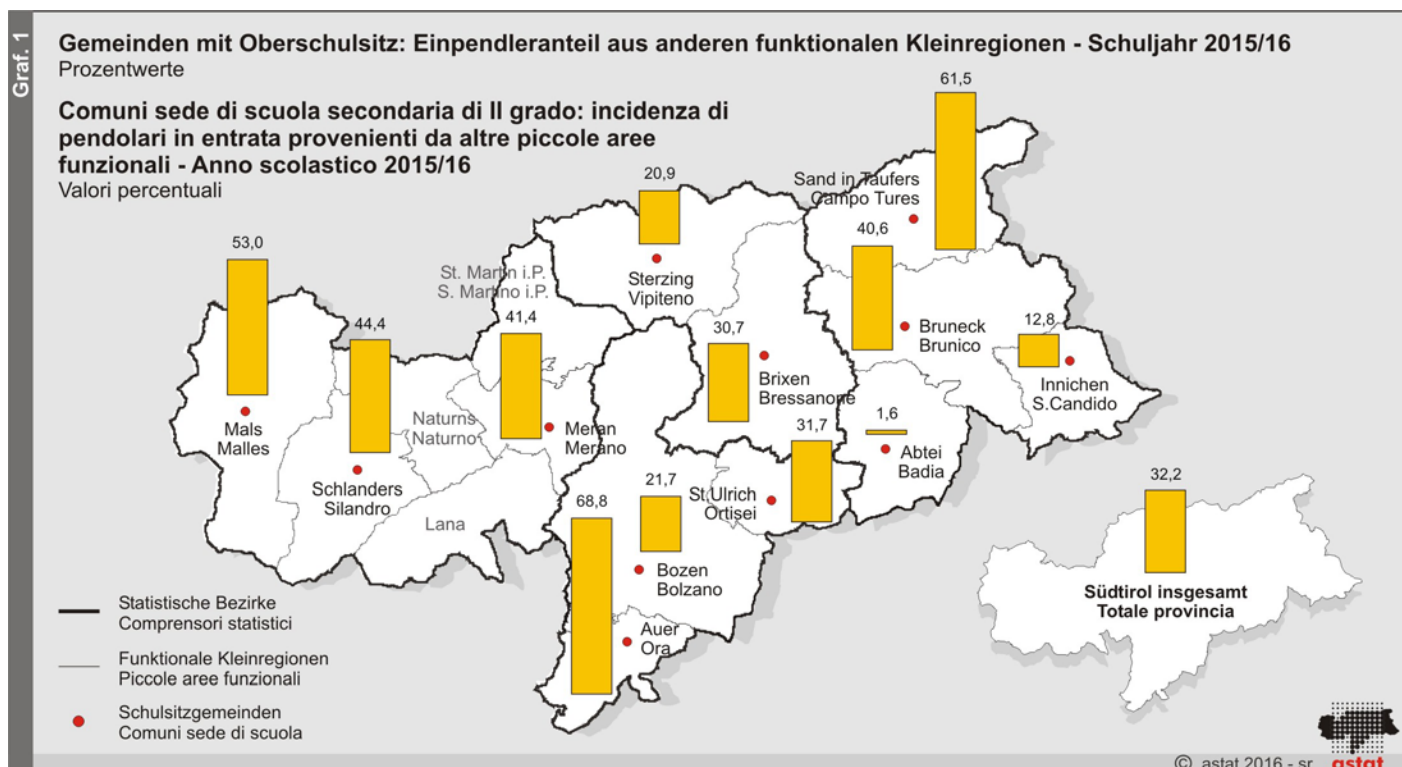
Schuljahr 2015/16

Im Schuljahr 2015/16 besuchen 6.375 (32,2%) der insgesamt 19.778 Südtiroler Oberschüler eine Schule außerhalb der funktionalen Kleinregion ihres Wohn-

Luogo di residenza e luogo di studio degli studenti delle scuole secondarie di II grado

Anno scolastico 2015/16

Nell'anno scolastico 2015/16, su un totale di 19.778 iscritti alle scuole secondarie di II grado della provincia di Bolzano, 6.375 studenti (32,2%) frequentano



ortes. Dabei handelt es sich um tägliche oder wöchentliche Pendlerbewegungen.

Betrachtet man die Bezirksgemeinschaft des Wohnortes der Oberschüler, ändert sich der Anteil der Pendler kaum (32,3%). Wenn man hingegen von der Gemeinde des Wohnortes ausgeht, klettert der Pendleranteil auf 62,6%. Insgesamt ist zu beobachten, dass die Oberschüler in Südtirol eher dazu neigen, in der näheren Umgebung zur Schule zu gehen, und dass sie es vorziehen, in der eigenen Bezirksgemeinschaft die Oberschule zu besuchen. Gleichzeitig ist ersichtlich, dass sich das Angebot an Oberschulen auf die Städte konzentriert.

Zwei Drittel der Schüler besuchen eine Oberschule in der Nähe ihres Wohnortes

Der Großteil der Oberschüler (67,8%) besucht eine Schule innerhalb der funktionalen Kleinregion des eigenen Wohnortes. Eine Ausnahme bilden die Oberschulen in Auer und Sand in Taufers, bei denen jeweils 68,8% und 61,5% der Schüler aus anderen funktionalen Kleinregionen stammen.

Auer ist der Sitz der technologischen Fachoberschule mit Fachrichtung Landwirtschaft, welche die einzige Schule dieser Art in Südtirol ist und deshalb von Schülern aus dem ganzen Land besucht wird.

una scuola al di fuori della piccola area funzionale di residenza. Gli spostamenti possono avere frequenza quotidiana o settimanale.

La percentuale di pendolari rimane pressoché invariata se si considera la comunità comprensoriale d'appartenenza (32,3%), mentre sale decisamente se si analizza il comune di residenza (62,6%). Ciò significa che gli studenti altoatesini tendono a studiare in un comune limitrofo a quello di residenza, preferibilmente nella stessa comunità comprensoriale d'appartenenza. La dislocazione degli istituti, infatti, si concentra maggiormente nei centri urbani più importanti.

Due terzi degli studenti frequentano una scuola nei pressi del comune di residenza

La maggior parte degli studenti (67,8%) frequenta una scuola superiore all'interno della piccola area funzionale di residenza. Fanno eccezione i comuni di Ora e Campo Tures, le cui scuole sono frequentate rispettivamente per il 68,8% e per il 61,5% da pendolari provenienti da piccole aree funzionali diverse.

Ora è sede dell'istituto tecnico tecnologico con indirizzo agrario, unica scuola specializzata nel settore, che per questo motivo accoglie studenti da tutta la provincia.

Tab. 1

Eingeschriebene Oberschüler nach Schulsitzgemeinde und statistischem Bezirk/funktionaler Kleinregion des Wohnortes - Schuljahr 2015/16

Studenti iscritti alle scuole superiori per comune sede di scuola e comprensorio statistico/piccola area funzionale di residenza - Anno scolastico 2015/16

| STATISTISCHE BEZIRKE / FUNKTIONALE KLEINREGIONEN DES WOHNORTES | Schulsitzgemeinde / Comune sede di scuola | | | | | | |
|--|---|------------------|----------------------|--------------------|--------------------------------|----------------|-----------------|
| | Abtei Badia | Bozen Bolzano | Brixen Bressanone | Bruneck Brunico | Sand in Taufers Campo Tures | Mals Malles | Meran Merano |
| Meran-Schlanders | - | 345 | 14 | 1 | - | 361 | 3.243 |
| Mals | - | 14 | 3 | - | - | 221 | 89 |
| Schlanders | - | 23 | 2 | - | - | 93 | 142 |
| Naturns | - | 5 | 4 | - | - | 20 | 190 |
| Meran | - | 228 | 3 | 1 | - | 14 | 2.040 |
| Lana | - | 67 | 1 | - | - | 8 | 579 |
| St.Martin in Passeier | - | 8 | 1 | - | - | 5 | 203 |
| Bozen | - | 7.590 | 305 | 6 | - | 14 | 224 |
| Bozen | - | 6.702 | 75 | 3 | - | 11 | 194 |
| Auer-Neumarkt | - | 623 | 14 | 1 | - | 2 | 24 |
| St.Ulrich | - | 265 | 216 | 2 | - | 1 | 6 |
| Brixen-Sterzing | - | 320 | 1.680 | 196 | 1 | 24 | 11 |
| Brixen | - | 269 | 1.476 | 175 | - | 16 | 6 |
| Sterzing | - | 51 | 204 | 21 | 1 | 8 | 5 |
| Bruneck | 127 | 85 | 110 | 2.392 | 204 | 15 | 2 |
| Bruneck | - | 35 | 49 | 1.550 | 115 | 11 | 2 |
| Sand in Taufers | - | 4 | 12 | 374 | 79 | 2 | - |
| Innichen | - | 13 | 6 | 268 | 8 | 1 | - |
| Abtei | 127 | 33 | 43 | 200 | 2 | 1 | - |
| Außerhalb Südtirols (a) | 2 | 218 | 21 | 16 | - | 56 | 2 |
| Insgesamt | 129 | 8.558 | 2.130 | 2.611 | 205 | 470 | 3.482 |

(a) Umfasst alle Schüler, die ihren Wohnsitz in der Provinz Trient, außerhalb der Region oder im Ausland haben.

Die Wirtschaftsfachoberschule mit Fachrichtung Tourismus und das Sozialwissenschaftliche Gymnasium mit Schwerpunkt Volkswirtschaft in Sand in Taufers hingegen locken viele Oberschüler aus dem Pustertal an, da diese Fachrichtungen in Bruneck nicht angeboten werden.

Die funktionale Kleinregion Mals weist einen Pendleranteil von 53,0% auf, der durch die „Auffangfunktion“ erklärbar ist, welche das Sozialwissenschaftliche Gymnasium mit Schwerpunkt Volkswirtschaft und die Wirtschaftsfachoberschule mit Fachrichtung Verwaltung, Finanzwesen, Marketing und Landesschwerpunkt Sport aufweisen. Diese Fachrichtungen werden weder in Schlanders noch in Meran angeboten. Was die Fachrichtung mit Landesschwerpunkt Sport der Wirtschaftsfachoberschule anbelangt, haben ein Drittel der eingeschriebenen Schüler ihren Wohnsitz im Trentino, in anderen Regionen Italiens oder im Ausland.

Andere Oberschulzentren werden dagegen fast ausschließlich von Oberschülern der eigenen funktionalen Kleinregion oder der nahe liegenden Ortschaften besucht. Es sind vor allem Zentren, die durch ihre geografische Lage bzw. durch den angebotenen Schultyp vorwiegend Oberschüler aus dem eigenen statistischen Bezirk anziehen. Dies trifft zum Beispiel auf die Oberschulen der Gemeinden Sterzing, Innichen und Abtei zu.

L'istituto tecnico per il settore economico ad indirizzo turistico ed il liceo delle scienze umane con l'opzione economico-sociale di Campo Tures invece attirano molti studenti della Val Pusteria, dato che questi indirizzi non vengono offerti nelle scuole secondarie di secondo grado di Brunico.

Per quanto riguarda la piccola area funzionale di Malles Venosta, il flusso dei pendolari (53,0%) è probabilmente dovuto alla funzione di collettore che il liceo delle scienze umane con l'opzione economico-sociale e l'istituto tecnico economico con indirizzo amministrazione, finanza, marketing - opzione provinciale sport esercitano. Questi indirizzi non vengono offerti né dalle scuole superiori di Silandro né da quelle meranesi. Per quanto riguarda in particolare l'indirizzo scolastico con l'opzione provinciale Sport dell'istituto tecnico economico, è interessante notare come un terzo degli alunni iscritti sia residente in Trentino, in altre regioni d'Italia oppure all'estero.

Altri centri scolastici, invece, sono frequentati quasi esclusivamente da studenti che risiedono nelle piccole aree funzionali stesse o limitrofe. Si tratta di quei centri che per la posizione geografica ed il tipo di scuola hanno un bacino di utenza limitato al comprensorio statistico di residenza. È il caso dei comuni di Vipiteno, San Candido e Badia.

Tab. 1 - Fortsetzung / Segue

Eingeschriebene Oberschüler nach Schulsitzgemeinde und statistischem Bezirk/funktionaler Kleinregion des Wohnortes - Schuljahr 2015/16

Studenti iscritti alle scuole superiori per comune sede di scuola e comprensorio statistico/piccola area funzionale di residenza - Anno scolastico 2015/16

| Schulsitzgemeinde / Comune sede di scuola | | | | | | COMPENSIORIO STATISTICO / PICCOLA AREA FUNZIONALE DI RESIDENZA |
|---|-----------------------|------------------------|------------------------|----------------------|---------------------|---|
| Auer Ora | St. Ulrich Ortisei | Innichen S. Candido | Schlanders Silandro | Sterzing Vipiteno | Insgesamt Totale | |
| 107 | 16 | - | 540 | 5 | 4.632 | Merano-Silandro |
| 10 | - | - | 177 | - | 514 | Malles |
| 22 | 4 | - | 300 | 1 | 587 | Silandro |
| 12 | 3 | - | 41 | 2 | 277 | Naturno |
| 22 | 6 | - | 15 | 1 | 2.330 | Merano |
| 34 | 3 | - | 4 | 1 | 697 | Lana |
| 7 | - | - | 3 | - | 227 | S.Martino in Passiria |
| 551 | 311 | - | - | 33 | 9.034 | Bolzano |
| 295 | 36 | - | - | 19 | 7.335 | Bolzano |
| 237 | 4 | - | - | 2 | 907 | Ora-Egna |
| 19 | 271 | - | - | 12 | 792 | Ortisei |
| 52 | 39 | - | - | 350 | 2.673 | Bressanone-Vipiteno |
| 32 | 27 | - | - | 25 | 2.026 | Bressanone |
| 20 | 12 | - | - | 325 | 647 | Vipiteno |
| 44 | 22 | 86 | - | 16 | 3.103 | Brunico |
| 28 | 2 | 10 | - | 8 | 1.810 | Brunico |
| 4 | 2 | 1 | - | 1 | 479 | Campo Tures |
| 7 | - | 75 | - | 3 | 381 | San Candido |
| 5 | 18 | - | - | 4 | 433 | Badia |
| 5 | 9 | - | - | 7 | 336 | Fuori provincia (a) |
| 759 | 397 | 86 | 540 | 411 | 19.778 | Totale |

(a) Comprende gli studenti che hanno la residenza in provincia di Trento, fuori regione e all'estero.

84,8% der Oberschüler Südtirols besuchen die Oberschule in einem der vier Hauptorte des Landes

L'84,8% degli studenti altoatesini studia in uno dei quattro principali centri della provincia

Im Schuljahr 2015/16 besuchen 84,8% der Oberschüler Südtirols eine Schule in einem der vier Hauptorte des Landes: Bozen, Meran, Brixen und Bruneck. Diese Städte bieten - neben guten Verkehrsverbindungen und Infrastrukturen - eine breite Palette verschiedener Schularten. Weiters ist zu berücksichtigen, dass es in anderen größeren Gemeinden des Landes keine Oberschule gibt (z.B. Naturns, Lana, Leifers, Sarntal).

Mit Ausnahme der Landeshauptstadt **Bozen**, wo 97,8% der ansässigen Schüler eine Oberschule in der eigenen Heimatstadt besuchen, neigen die Oberschüler in fast allen Bezirksgemeinschaften dazu, in der nächstgelegenen größeren Ortschaft zur Schule zu gehen. Dies kann man zum Beispiel in der Bezirksgemeinschaft **Burggrafenamt** beobachten, wo 85,2% der Oberschüler eine Schule in Meran besuchen; 88,4% der Meraner Schüler gehen in der eigenen Stadt zur Schule.

Nell'anno scolastico 2015/16 l'84,8% degli studenti delle scuole superiori altoatesine frequenta una scuola in uno dei quattro principali comuni della provincia: Bolzano, Merano, Bressanone e Brunico. In questi centri, infatti, oltre alla presenza di comodi collegamenti e servizi, è offerta agli studenti un'ampia gamma di tipologie di scuole differenti. Inoltre si deve considerare che in altri comuni, anche di discrete dimensioni, della provincia non esiste alcun tipo di scuola superiore (p. es. Naturno, Lana, Laives, Sarentino).

Considerando a parte il caso di **Bolzano** in cui il 97,8% degli studenti residenti frequenta una delle scuole del capoluogo, in quasi tutte le comunità comprensoriali la maggior parte dei ragazzi va a scuola nel più grande centro urbano delle vicinanze. È il caso ad esempio del **Burgraviato**, dove l'85,2% degli studenti frequenta una scuola superiore a Merano; l'88,4% di studenti meranesi frequenta una scuola superiore nella propria città.

Tab. 2

Eingeschriebene Oberschüler nach Bezirksgemeinschaft ihres Wohnortes und Bezirksgemeinschaft des Schulortes - Schuljahr 2015/16

Prozentuelle Verteilung nach Bezirksgemeinschaft des Schulortes

Studenti iscritti alle scuole superiori per comunità comprensoriale di residenza e comunità comprensoriale sede di scuola - Anno scolastico 2015/16

Composizione percentuale per comunità comprensoriale sede di scuola

| BEZIRKSGEMEINSCHAFT DES WOHNORTES | Bezirksgemeinschaft des Schulortes / Comunità comprensoriale sede di scuola | | | | | | | | | COMUNITÀ COMPENSORIALE DI RESIDENZA |
|--------------------------------------|---|--|---|------------------|---|------------------------------|---------------------------------|------------------------------|---|---|
| | Vinschgau Val Venosta | Burg- grafenamt Burgra- viato | Überetsch- Südt.Unterl. Oltradige- Bassa Ates. | Bozen Bolzano | Salten- Schlern Salto- Sciliar | Eisacktal Valle Isarco | Wipptal Alta Valle Isarco | Pustertal Val Pusteria | Insg. abso- lute Zahlen Totale valori assoluti | |
| Vinschgau | 68,6 | 23,9 | 3,1 | 3,2 | 0,4 | 0,7 | 0,1 | .. | 1.213 | Val Venosta |
| Burggrafenamt | 2,0 | 85,2 | 2,3 | 9,8 | 0,3 | 0,2 | 0,1 | .. | 3.486 | Burgraviato |
| Überetsch-Südt.Unterland | 0,1 | 4,7 | 14,8 | 78,8 | 0,3 | 0,9 | 0,2 | .. | 2.739 | Oltradige-Bassa Ates. |
| Bozen | .. | 0,8 | 0,9 | 97,8 | 0,2 | 0,1 | 0,2 | .. | 4.251 | Bolzano |
| Salten-Schlern | 0,5 | 2,5 | 4,7 | 65,4 | 15,6 | 10,1 | 1,1 | 0,2 | 1.822 | Salto-Sciliar |
| Eisacktal | 0,8 | 0,3 | 1,8 | 14,9 | 1,7 | 74,4 | 1,1 | 5,0 | 2.056 | Valle Isarco |
| Wipptal | 1,2 | 0,7 | 3,0 | 8,1 | 1,8 | 33,3 | 48,4 | 3,6 | 676 | Alta Valle Isarco |
| Pustertal | 0,5 | 0,1 | 1,5 | 2,8 | 0,7 | 4,0 | 0,5 | 90,1 | 3.199 | Val Pusteria |
| Außerhalb Südtirols (a) | 16,7 | 0,6 | 1,5 | 64,9 | 2,7 | 6,3 | 2,1 | 5,4 | 336 | Fuori provincia (a) |
| Insgesamt | 5,1 | 17,6 | 3,8 | 43,3 | 2,0 | 10,8 | 2,1 | 15,3 | 19.778 | Totale |
| Insg. absolute Zahlen | 1.010 | 3.482 | 759 | 8.558 | 397 | 2.130 | 411 | 3.031 | 19.778 | Totale valori assoluti |

(a) Umfasst alle Schüler, die ihren Wohnsitz in der Provinz Trient, außerhalb der Region oder im Ausland haben.
Comprende gli studenti che hanno la residenza in provincia di Trento, fuori regione e all'estero.

Die Oberschüler, die in der Bezirksgemeinschaft **Eisacktal** ansässig sind, gehen zu 74,4% in Brixen zur Schule. 79,8% der Brixner Schüler besuchen eine Oberschule in der eigenen Stadt.

Gli studenti della comunità comprensoriale **Valle Isarco** si spostano per il 74,4% del totale verso Bressanone. Il 79,8% degli studenti brissinesi frequenta una scuola superiore nella propria città.

Die Schüler aus dem **Wipptal** bevorzugen mehrheitlich die Oberschulen in der eigenen Bezirkshauptstadt: 48,4% der Schüler mit Wohnsitz in der Bezirks-

Gli studenti della comunità comprensoriale **Alta Valle Isarco** hanno come principale punto di riferimento, per la frequenza della scuola superiore, il capoluogo

gemeinschaft Wipptal besuchen eine Oberschule in Sterzing. Relativ hoch ist der Anteil derjenigen, die eine Oberschule in Brixen besuchen (33,3%).

Die Schüler aus dem **Pustertal** besuchen zu 90,1% eine Oberschule in der eigenen Bezirksgemeinschaft und zu 77,0% eine Oberschule in Bruneck. 88,3% der Brunecker Schüler besuchen eine Oberschule in der eigenen Stadt.

Die Oberschüler aus dem **Vinschgau** haben nicht ein großes Schulzentrum, das sie bevorzugt besuchen; sie verteilen sich großteils auf die drei Schulzentren von Mals, Schlanders und Meran. 68,6% der Schüler besuchen eine Oberschule innerhalb der eigenen Bezirksgemeinschaft (26,9% in Mals und 41,7% in Schlanders) und weitere 23,9% begeben sich nach Meran.

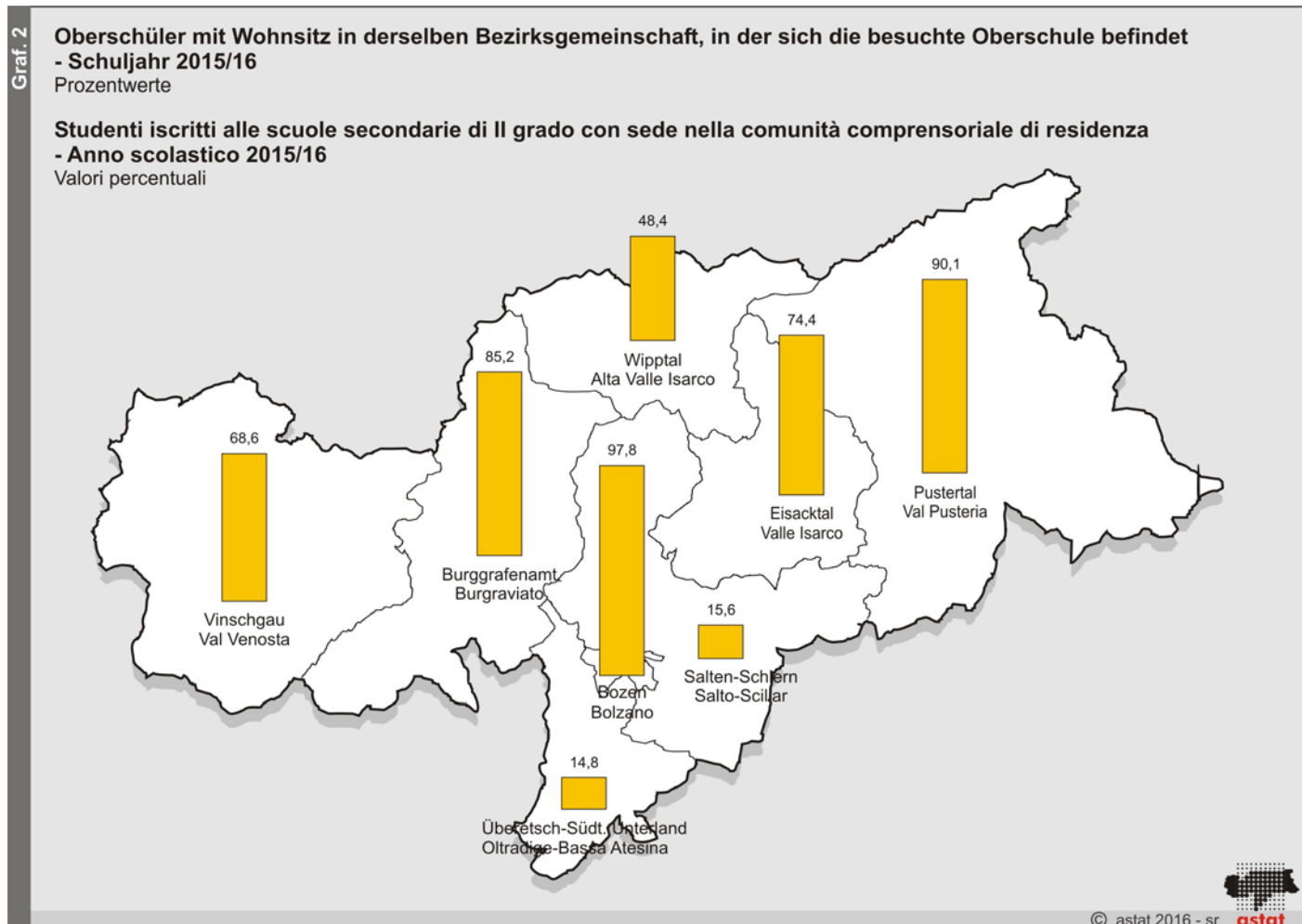
Ganz anders präsentiert sich die Lage der Schüler, die in den beiden Bezirksgemeinschaften Überetsch-Südtiroler Unterland und Salten-Schlern ansässig sind. Nur 14,8% aller Oberschüler aus dem Überetsch-Südtiroler Unterland und 15,6% aller Oberschüler aus Salten-Schlern besuchen eine Schule in der eigenen Bezirksgemeinschaft. Dies ist damit zu erklären, dass sich in beiden Bezirksgemeinschaften nur Fachoberschulen befinden, die einerseits Schüler aus dem ganzen Land anziehen und andererseits viele ortsansässige Schüler dazu veranlassen, auf andere Oberschularten auszuweichen.

della comunità stessa: il 48,4% dei residenti frequenta una scuola superiore a Vipiteno. Rimane relativamente alta la percentuale degli studenti che frequentano una scuola superiore a Bressanone (33,3%).

Gli studenti residenti nella **Val Pusteria** frequentano per il 90,1% una scuola all'interno della propria comunità comprensoriale e per il 77,0% una scuola nella città di Brunico. L'88,3% di studenti brunicensi frequenta una scuola superiore nella propria città.

La comunità comprensoriale **Val Venosta**, che non ha un unico grande polo d'attrazione, suddivide la maggior parte dei propri studenti tra i comuni di Malles, Silandro e Merano. In questo caso il 68,6% degli studenti frequenta una scuola all'interno della comunità comprensoriale di residenza (26,9% a Malles e 41,7% a Silandro), mentre un ulteriore 23,9% si reca a Merano.

In netta controtendenza si trovano gli studenti che risiedono nelle comunità comprensoriali Oltradige-Bassa Atesina e Salto-Sciliar: nella prima la quota degli studenti in sede è del 14,8% e nella seconda del 15,6%. In entrambi i casi, il fenomeno è da ricondursi alla presenza sul territorio d'appartenenza solo di scuole superiori specializzate, che per un verso attraggono studenti da tutta la provincia, e per l'altro inducono gli studenti residenti ad orientare le proprie scelte verso altre tipologie di istituti.

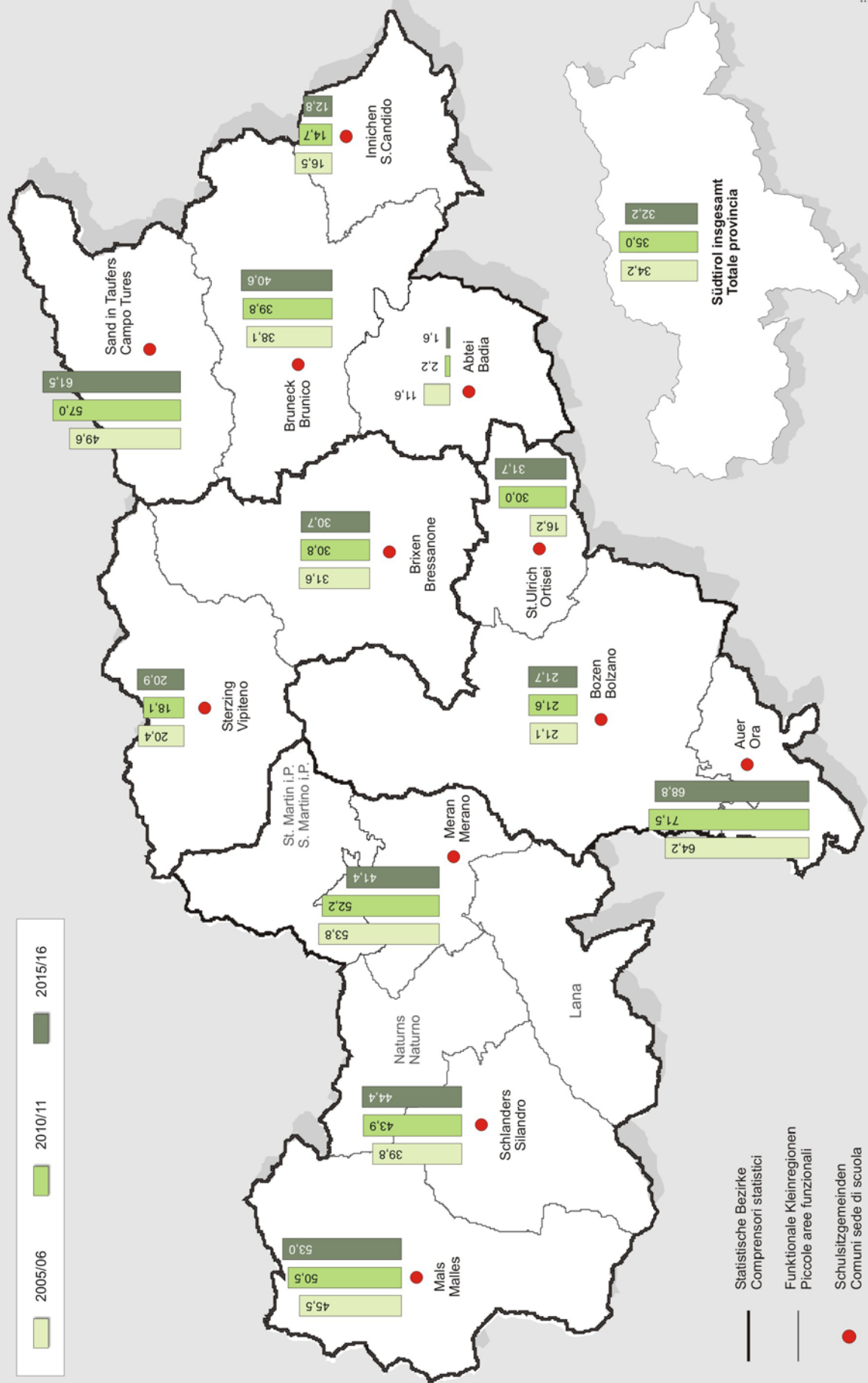


Gemeinden mit Oberschulwitz: Einpendleranteil aus anderen funktionalen Kleinregionen - Schuljahre 2005/06, 2010/11 und 2015/16

Prozentwerte

Comuni sede di scuola secondaria di II grado: incidenza di pendolari in entrata provenienti da altre piccole aree funzionali - Anni scolastici 2005/06, 2010/11 e 2015/16

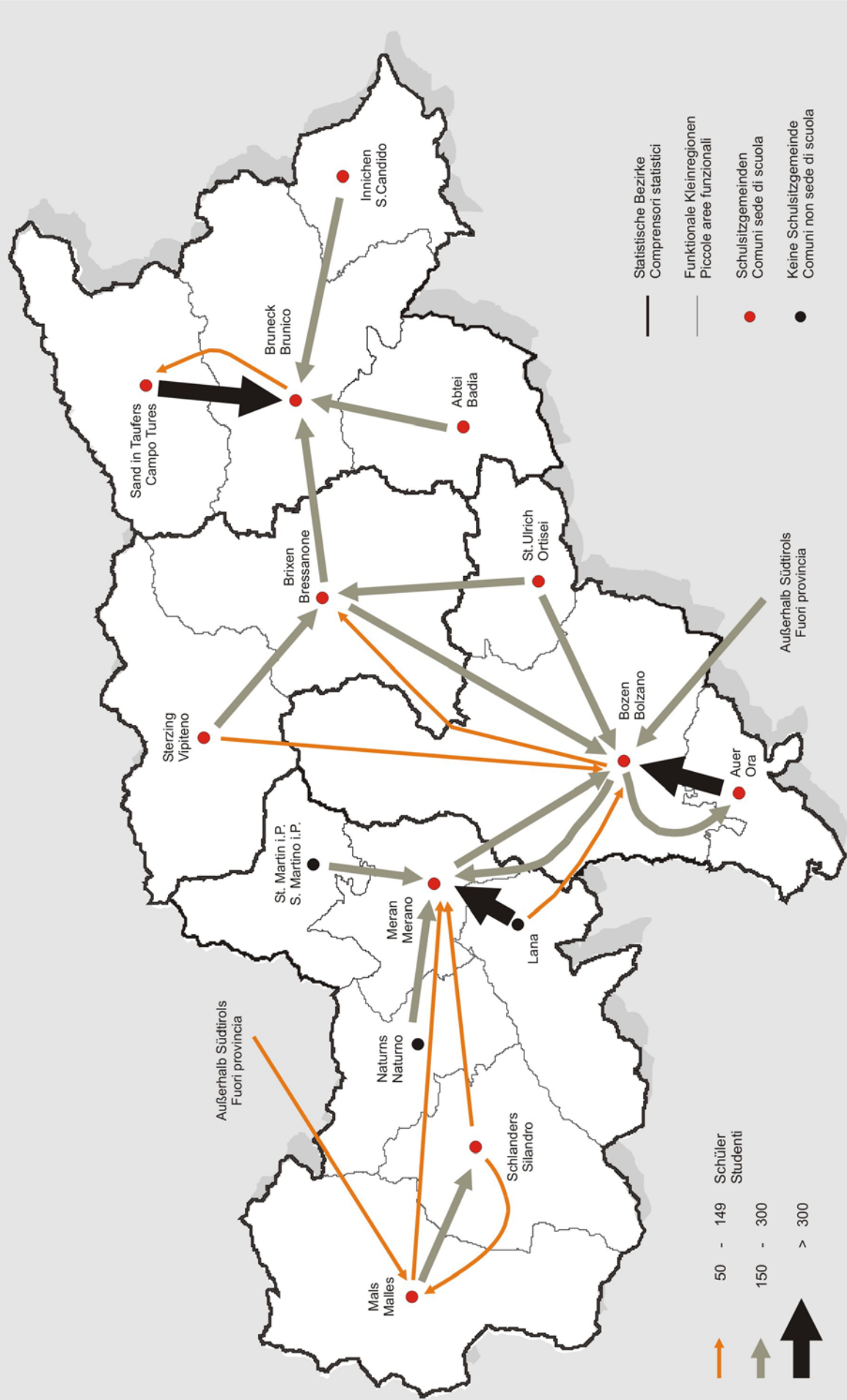
Valori percentuali



- Statistische Bezirke / Comprensori statistici
- Funktionale Kleinregionen / Piccole aree funzionali
- Schulitzgemeinden / Comuni sede di scuola



Hauptpendlerströme zwischen den funktionalen Kleinregionen und den Schulitzgemeinden der Oberschulen (a) - Schuljahr 2015/16
 Principali flussi pendolari di studenti delle scuole secondarie di II grado tra piccole aree funzionali e comuni sede di scuola (a) - Anno scolastico 2015/16



(a) Es werden nur die Hauptpendlerströme von mindestens 50 Schülern dargestellt. Sono rappresentati solo i flussi con un minimo di 50 alunni.



Oberschüler nach Schulsitzgemeinde, Schulart und Bezirksgemeinschaft ihres Wohnortes

8.558 Schüler besuchen eine Oberschule in der Landeshauptstadt. 4.159 (48,6%) davon sind in Bozen ansässig und 4.399 (51,4%) kommen aus anderen Bezirksgemeinschaften oder von außerhalb Südtirols. 2.159 Oberschüler der Bezirksgemeinschaft Überetsch-Südtiroler Unterland und 1.191 aus Salten-Schlern besuchen eine Schule in Bozen. Der Grund für diesen starken Pendlerstrom ist, dass sich das Angebot an Oberschulen in diesen zwei Bezirksgemeinschaften auf die Wirtschaftsfachoberschule, die Fachoberschule für den technologischen Bereich (Fachrichtung Landwirtschaft in Auer) und das Kunstgymnasium beschränkt. Die bevorzugte Oberschulart in Bozen ist das Gymnasium (Klassisches, Real-, Realgymnasium mit Schwerpunkt angewandte Naturwissenschaften, Sprachen-, Kunst-, Sozialwissenschaftliches und Sozialwissenschaftliches Gymnasium mit Schwerpunkt Volkswirtschaft), welches von 4.486 Schülern besucht wird, gefolgt von den technologischen Fachoberschulen (1.713 Schüler) und den Wirtschaftsfachoberschulen (1.595).

Die Oberschulen in Meran werden vorwiegend von Schülern des Burggrafenamtes besucht; 85,3% der insgesamt 3.482 Eingeschriebenen stammen aus dieser Bezirksgemeinschaft. 290 Schüler bzw. 8,3% kommen aus dem nahe gelegenen Vinschgau.

1.529 der insgesamt 2.130 Schüler, die an einer Oberschule der Gemeinde Brixen eingeschrieben sind, stammen aus der Bezirksgemeinschaft Eisacktal. 225 kommen aus dem Wipptal, 184 aus der Bezirksgemeinschaft Salten-Schlern und 127 aus dem Pustertal.

Die Oberschulen der Gemeinde Bruneck werden fast ausschließlich von Schülern der Bezirksgemeinschaft Pustertal besucht. Von insgesamt 2.611 eingeschriebenen Schülern stammen 2.464 (94,4%) aus dem Pustertal.

Von den 19.778 an den Südtiroler Oberschulen eingeschriebenen Schülern sind 336 (1,7%) außerhalb des Landes ansässig; davon besuchen 173 ein Gymnasium.

Studenti iscritti per comune sede di scuola, tipo di scuola e comunità comprensoriale di residenza

8.558 studenti frequentano una scuola superiore nel capoluogo provinciale. 4.159 (48,6%) sono residenti a Bolzano e 4.399 (51,4%) provengono da altre comunità comprensoriali o da fuori provincia. 2.159 studenti residenti nella comunità comprensoriale Oltradige-Bassa Atesina frequentano una scuola superiore a Bolzano, e 1.191 sono quelli provenienti da Salto-Sciliar. Questa forte presenza è dovuta al fatto che in queste due comunità comprensoriali l'offerta di scuole superiori si limita all'istituto tecnico economico, all'Istituto tecnico tecnologico (indirizzo agraria ad Ora) ed al liceo artistico. Il tipo di istituto più frequentato nel comune di Bolzano è il liceo (classico, scientifico, scientifico con l'opzione scienze applicate, linguistico, artistico, liceo delle scienze umane e liceo delle scienze umane con l'opzione economico-sociale), che attira 4.486 studenti. Seguono gli istituti tecnici tecnologici con 1.713 iscritti e gli istituti tecnici economici con 1.595 iscritti.

Le scuole superiori di Merano sono frequentate in prevalenza dagli studenti provenienti dal Burgraviato; l'85,3% dei 3.482 iscritti provengono da questa comunità comprensoriale. 290 ovvero l'8,3% sono gli studenti provenienti dalla vicina Val Venosta.

Nel comune di Bressanone su un totale di 2.130 studenti 1.529 sono residenti nella comunità comprensoriale Valle Isarco. 225 sono gli studenti provenienti dalla comunità comprensoriale Alta Valle Isarco, 184 quelli provenienti da Salto-Sciliar e 127 dalla Val Pusteria.

Le scuole superiori del comune di Brunico sono frequentate quasi esclusivamente dagli studenti residenti nella comunità comprensoriale Val Pusteria. Dei 2.611 iscritti presso una scuola superiore del comune di Brunico, 2.464 (94,4%) sono gli studenti provenienti dalla Val Pusteria.

Dei 19.778 studenti iscritti presso le scuole superiori dell'Alto Adige 336 (1,7%) sono residenti fuori provincia, 173 di loro frequentano un liceo.

Zusammenfassende Tabelle der Pendlerströme der Oberschüler - Schuljahr 2015/16

Tabella riepilogativa dei flussi pendolari degli studenti delle scuole superiori - Anno scolastico 2015/16

| | Schulsitzgemeinden / Comuni sede di scuola | | | | | | | | | | | | |
|---|--|------------------|----------------------|--------------------|--------------------------------------|----------------|-----------------|-------------|-----------------------|-----------------------|-----------------------------|----------------------|---------------------|
| | Abtei Badia | Bozen Bolzano | Brixen Bressanone | Bruneck Brunico | Sand in Taufers Campo Tures | Mals Malles | Meran Merano | Auer Ora | St. Ulrich Ortisei | Innichen S.Candido | Schlan- ders Silandro | Sterzing Vipiteno | Insgesamt Totale |
| Einpendler in Schulsitzgemeinden aus anderen Gemeinden Pendolari in comuni sede di scuola provenienti da comuni diversi dalla sede di scuola | | | | | | | | | | | | | |
| Pendler | 65 | 4.399 | 1.385 | 1.977 | 175 | 387 | 2.244 | 719 | 290 | 56 | 399 | 280 | 12.376 |
| % Pendler | 50,4 | 51,4 | 65,0 | 75,7 | 85,4 | 82,3 | 64,5 | 94,7 | 73,1 | 65,1 | 73,9 | 68,1 | 62,6 |
| Einpendler in Schulsitzgemeinden aus anderen funktionalen Kleinregionen Pendolari in comuni sede di scuola provenienti da piccole aree funzionali diverse dalla sede di scuola | | | | | | | | | | | | | |
| Pendler | 2 | 1.856 | 654 | 1.061 | 126 | 249 | 1.442 | 522 | 126 | 11 | 240 | 86 | 6.375 |
| % Pendler | 1,6 | 21,7 | 30,7 | 40,6 | 61,5 | 53,0 | 41,4 | 68,8 | 31,7 | 12,8 | 44,4 | 20,9 | 32,2 |
| Einpendler in Schulsitzgemeinden aus anderen Bezirksgemeinschaften Pendolari in comuni sede di scuola provenienti da comunità comprensoriali diverse dalla sede di scuola | | | | | | | | | | | | | |
| Pendler | 2 | 4.399 | 601 | 147 | 1 | 144 | 511 | 353 | 113 | - | 34 | 84 | 6.389 |
| % Pendler | 1,6 | 51,4 | 28,2 | 5,6 | 0,5 | 30,6 | 14,7 | 46,5 | 28,5 | - | 6,3 | 20,4 | 32,3 |
| Oberschüler insgesamt | 129 | 8.558 | 2.130 | 2.611 | 205 | 470 | 3.482 | 759 | 397 | 86 | 540 | 411 | 19.778 |
| Totale studenti | | | | | | | | | | | | | |

Eingeschriebene Oberschüler nach Schulsitzgemeinde, Schulart und Bezirksgemeinschaft ihres Wohnortes - Schuljahr 2015/16
Studenti iscritti alle scuole superiori per comune sede di scuola, tipo di scuola e comunità comprensoriale di residenza - Anno scolastico 2015/16

| BEZIRKSGEMEINSCHAFT DES WOHNORTES | Schulart / Tipo di scuola | | | | |
|--------------------------------------|---|---|---|--|--|
| | Wirtschaftsfach- oberschule Istituto tecnico economico | Technologische Fachoberschule Istituto tecnico tecnologico | Klassisches Gymnasium Liceo classico | Realgymnasium Liceo scientifico | Realgymnasium mit Schwerpunkt angewandte Naturwissenschaften Liceo scientifico con l'opzione scienze applicate |

Schulsitzgemeinde / Comune sede di scuola
Bozen / Bolzano

| | | | | | |
|------------------------|--------------|--------------|------------|------------|------------|
| Vinschgau | 3 | 22 | 1 | 2 | 1 |
| Burggrafenamt | 50 | 135 | 25 | 15 | 5 |
| Überetsch-Südt.Unterl. | 451 | 405 | 113 | 173 | 122 |
| Bozen | 629 | 610 | 281 | 416 | 438 |
| Salten-Schlern | 356 | 314 | 43 | 68 | 27 |
| Eisacktal | 49 | 125 | 10 | 11 | 15 |
| Wipptal | 14 | 26 | - | 4 | 3 |
| Pustertal | 15 | 45 | 3 | 1 | 2 |
| Außerhalb Südtirols | 28 | 31 | 17 | 29 | 17 |
| Insgesamt | 1.595 | 1.713 | 493 | 719 | 630 |

Meran / Merano

| | | | | | |
|------------------------|------------|------------|-----------|------------|------------|
| Vinschgau | 72 | 61 | 2 | 8 | 4 |
| Burggrafenamt | 836 | 433 | 54 | 395 | 176 |
| Überetsch-Südt.Unterl. | 36 | 22 | - | 9 | 4 |
| Bozen | 8 | 14 | - | 1 | - |
| Salten-Schlern | 9 | 12 | - | 6 | 1 |
| Eisacktal | - | 3 | - | - | - |
| Wipptal | 4 | 1 | - | - | - |
| Pustertal | - | 2 | - | - | - |
| Außerhalb Südtirols | 1 | - | - | - | - |
| Insgesamt | 966 | 548 | 56 | 419 | 185 |

Brixen / Bressanone

| | | | | | |
|------------------------|------------|------------|-----------|------------|-----------|
| Vinschgau | - | 7 | - | - | - |
| Burggrafenamt | - | 3 | 2 | - | - |
| Überetsch-Südt.Unterl. | 2 | 18 | 2 | - | - |
| Bozen | - | 2 | - | - | - |
| Salten-Schlern | 23 | 19 | 12 | 21 | 10 |
| Eisacktal | 482 | 191 | 61 | 195 | 70 |
| Wipptal | 37 | 66 | 6 | 16 | 4 |
| Pustertal | 12 | 55 | 9 | 11 | 4 |
| Außerhalb Südtirols | 6 | 1 | 2 | 3 | - |
| Insgesamt | 562 | 362 | 94 | 246 | 88 |

Bruneck / Brunico

| | | | | | |
|------------------------|------------|------------|-----------|------------|------------|
| Vinschgau | - | - | - | - | - |
| Burggrafenamt | - | 1 | - | - | - |
| Überetsch-Südt.Unterl. | - | 1 | - | - | - |
| Bozen | - | - | - | - | - |
| Salten-Schlern | - | 2 | - | - | - |
| Eisacktal | 14 | 51 | - | 4 | 4 |
| Wipptal | 1 | 19 | - | - | - |
| Pustertal | 579 | 483 | 22 | 335 | 126 |
| Außerhalb Südtirols | 7 | - | 3 | - | 6 |
| Insgesamt | 601 | 557 | 25 | 339 | 136 |

Eingeschriebene Oberschüler nach Schulsitzgemeinde, Schulart und Bezirksgemeinschaft ihres Wohnortes - Schuljahr 2015/16**Studenti iscritti alle scuole superiori per comune sede di scuola, tipo di scuola e comunità comprensoriale di residenza - Anno scolastico 2015/16**

| Schulart / Tipo di scuola | | | | | | Insgesamt Totale | COMUNITÀ COMPRESORIALE DI RESIDENZA |
|----------------------------|-----------------|------------------------------------|--|------------------------|--------------|-------------------------|-------------------------------------|
| Sprachengymnasium | Kunstgymnasium | Sozialwissenschaftliches Gymnasium | Sozialwissenschaftliches Gymnasium mit Schwerpunkt Volkswirtschaft | Berufsfachschule | | | |
| Liceo linguistico | Liceo artistico | Liceo delle scienze umane | Liceo delle scienze umane con l'opzione economico-sociale | Istituto professionale | | | |
| Bozen / Bolzano | | | | | | | |
| 3 | 6 | 1 | - | - | 39 | Val Venosta | |
| 31 | 40 | 6 | 13 | 23 | 343 | Burgraviato | |
| 339 | 94 | 96 | 206 | 160 | 2.159 | Oltradige-Bassa Ates. | |
| 653 | 165 | 226 | 233 | 508 | 4.159 | Bolzano | |
| 152 | 47 | 51 | 119 | 14 | 1.191 | Salto-Sciliar | |
| 24 | 33 | 14 | 5 | 20 | 306 | Valle Isarco | |
| - | 3 | 1 | 1 | 3 | 55 | Alta Valle Isarco | |
| 10 | - | 2 | 1 | 9 | 88 | Val Pusteria | |
| 44 | 8 | 14 | 3 | 27 | 218 | Fuori Provincia | |
| 1.256 | 396 | 411 | 581 | 764 | 8.558 | Totale | |
| Meran / Merano | | | | | | | |
| 34 | 44 | 65 | - | - | 290 | Val Venosta | |
| 408 | 179 | 490 | - | - | 2.971 | Burgraviato | |
| 6 | 9 | 43 | - | - | 129 | Oltradige-Bassa Ates. | |
| 5 | - | 4 | - | - | 32 | Bolzano | |
| 4 | 3 | 10 | - | - | 45 | Salto-Sciliar | |
| 3 | - | - | - | - | 6 | Valle Isarco | |
| - | - | - | - | - | 5 | Alta Valle Isarco | |
| - | - | - | - | - | 2 | Val Pusteria | |
| - | - | 1 | - | - | 2 | Fuori Provincia | |
| 460 | 235 | 613 | - | - | 3.482 | Totale | |
| Brixen / Bressanone | | | | | | | |
| - | - | 1 | - | - | 8 | Val Venosta | |
| - | - | - | 1 | - | 6 | Burgraviato | |
| - | - | 4 | - | - | 26 | Oltradige-Bassa Ates. | |
| - | - | 1 | 1 | - | 4 | Bolzano | |
| 23 | - | 63 | 13 | - | 184 | Salto-Sciliar | |
| 138 | - | 312 | 80 | - | 1.529 | Valle Isarco | |
| 9 | - | 77 | 10 | - | 225 | Alta Valle Isarco | |
| 13 | - | 19 | 4 | - | 127 | Val Pusteria | |
| 9 | - | - | - | - | 21 | Fuori Provincia | |
| 192 | - | 477 | 109 | - | 2.130 | Totale | |
| Bruneck / Brunico | | | | | | | |
| - | - | - | - | - | - | Val Venosta | |
| - | - | - | - | - | 1 | Burgraviato | |
| - | - | - | - | - | 1 | Oltradige-Bassa Ates. | |
| - | - | - | - | - | - | Bolzano | |
| - | - | 1 | - | - | 3 | Salto-Sciliar | |
| 6 | 14 | 10 | - | - | 103 | Valle Isarco | |
| - | - | 3 | - | - | 23 | Alta Valle Isarco | |
| 304 | 116 | 499 | - | - | 2.464 | Val Pusteria | |
| - | - | - | - | - | 16 | Fuori Provincia | |
| 310 | 130 | 513 | - | - | 2.611 | Totale | |

Eingeschriebene Oberschüler nach Schulsitzgemeinde, Schulart und Bezirksgemeinschaft ihres Wohnortes - Schuljahr 2015/16**Studenti iscritti alle scuole superiori per comune sede di scuola, tipo di scuola e comunità comprensoriale di residenza - Anno scolastico 2015/16**

| BEZIRKSGEMEINSCHAFT DES WOHNORTES | Schulart / Tipo di scuola | | | | |
|--------------------------------------|---|---|---|--|--|
| | Wirtschaftsfach- oberschule Istituto tecnico economico | Technologische Fachoberschule Istituto tecnico tecnologico | Klassisches Gymnasium Liceo classico | Realgymnasium Liceo scientifico | Realgymnasium mit Schwerpunkt angewandte Naturwissenschaften Liceo scientifico con l'opzione scienze applicate |

Schulsitzgemeinde / Comune sede di scuola

Andere Gemeinden / Altri Comuni

| | | | | | |
|------------------------|--------------|------------|----------|------------|----------|
| Vinschgau | 299 | 172 | - | 104 | - |
| Burggrafenamt | 43 | 98 | - | 6 | - |
| Überetsch-Südt.Unterl. | 199 | 211 | - | 6 | - |
| Bozen | 5 | 38 | - | 7 | - |
| Salten-Schlern | 209 | 78 | - | 18 | - |
| Eisacktal | 31 | 38 | - | 22 | - |
| Wipptal | 148 | 20 | - | 131 | - |
| Pustertal | 229 | 47 | - | 16 | - |
| Außerhalb Südtirols | 59 | 3 | - | 7 | - |
| Insgesamt | 1.222 | 705 | - | 317 | - |

Insgesamt / Totale

| | | | | | |
|------------------------|--------------|--------------|------------|--------------|--------------|
| Vinschgau | 374 | 262 | 3 | 114 | 5 |
| Burggrafenamt | 929 | 670 | 81 | 416 | 181 |
| Überetsch-Südt.Unterl. | 688 | 657 | 115 | 188 | 126 |
| Bozen | 642 | 664 | 281 | 424 | 438 |
| Salten-Schlern | 597 | 425 | 55 | 113 | 38 |
| Eisacktal | 576 | 408 | 71 | 232 | 89 |
| Wipptal | 204 | 132 | 6 | 151 | 7 |
| Pustertal | 835 | 632 | 34 | 363 | 132 |
| Außerhalb Südtirols | 101 | 35 | 22 | 39 | 23 |
| Insgesamt | 4.946 | 3.885 | 668 | 2.040 | 1.039 |

Anmerkungen

Pendler: In dieser Mitteilung sind unter „Pendler“ jene Oberschüler zu verstehen, die eine Oberschule außerhalb der Gemeinde, der funktionalen Kleinregion oder der Bezirksgemeinschaft ihres Wohnortes besuchen.

Funktionale Kleinregion: Die funktionalen Kleinregionen werden im Zehnjahresabstand auf Grund der Ergebnisse der Volkszählung zur Berufspendlerverflechtung zwischen den Gemeinden Südtirols festgelegt. Es handelt sich um eine Zusammenfassung von benachbarten Gemeinden auf Grund intensiver Pendlerströme zwischen diesen Gemeinden und den Einpendlerzentren.

Der Lesbarkeit halber wird in dieser Mitteilung auf eine getrennte Schreibform für beide Geschlechter verzichtet (z.B. „Schüler“ statt „Schüler/innen“). Die hier veröffentlichten Daten sind außerdem nicht nach geschlechtsspezifischen Gesichtspunkten ausgewertet worden.

Avvertenze

Pendolari: con il termine pendolari si fa riferimento, in questo notiziario, agli studenti delle scuole secondarie superiori che frequentano una scuola al di fuori del comune, della piccola area funzionale o della comunità comprensoriale di residenza.

Piccola area funzionale: sono aggregazioni di comuni definite ogni dieci anni sulla base dei risultati del censimento, utilizzando il criterio dell'interrelazione pendolare per motivi di lavoro. Si tratta, quindi, di comuni limitrofi che manifestano un'intensa attrazione pendolare reciproca e che presentano un polo d'attrazione principale.

Per migliorare la leggibilità del testo, nella presente pubblicazione si sono volutamente evitate le due forme distinte maschile e femminile (ad esempio "studenti" anziché "studenti/studentesse"). Ciò è anche dovuto al fatto che la presente ricerca non effettua valutazioni legate al sesso dell'universo preso in considerazione.

Eingeschriebene Oberschüler nach Schulsitzgemeinde, Schultart und Bezirksgemeinschaft ihres Wohnortes - Schuljahr 2015/16**Studenti iscritti alle scuole superiori per comune sede di scuola, tipo di scuola e comunità comprensoriale di residenza - Anno scolastico 2015/16**

| Schultart / Tipo di scuola | | | | | | COMUNITÀ COMPRESORIALE DI RESIDENZA |
|--|-----------------|------------------------------------|--|------------------------|---------------|-------------------------------------|
| Sprachengymnasium | Kunstgymnasium | Sozialwissenschaftliches Gymnasium | Sozialwissenschaftliches Gymnasium mit Schwerpunkt Volkswirtschaft | Berufsfachschule | Insgesamt | |
| Liceo linguistico | Liceo artistico | Liceo delle scienze umane | Liceo delle scienze umane con l'opzione economico-sociale | Istituto professionale | Totale | |
| Schulsitzgemeinde / Comune sede di scuola | | | | | | |
| Andere Gemeinden / Altri Comuni | | | | | | |
| 126 | 4 | - | 171 | - | 876 | Val Venosta |
| 2 | 7 | - | 9 | - | 165 | Burgraviato |
| - | 8 | - | - | - | 424 | Oltradige-Bassa Ates. |
| - | 6 | - | - | - | 56 | Bolzano |
| 1 | 93 | - | - | - | 399 | Salto-Sciliar |
| - | 21 | - | - | - | 112 | Valle Isarco |
| 57 | 11 | - | 1 | - | 368 | Alta Valle Isarco |
| 25 | 17 | 19 | 165 | - | 518 | Val Pusteria |
| - | 5 | - | 5 | - | 79 | Fuori Provincia |
| 211 | 172 | 19 | 351 | - | 2.997 | Totale |
| Insgesamt / Totale | | | | | | |
| 163 | 54 | 67 | 171 | - | 1.213 | Val Venosta |
| 441 | 226 | 496 | 23 | 23 | 3.486 | Burgraviato |
| 345 | 111 | 143 | 206 | 160 | 2.739 | Oltradige-Bassa Ates. |
| 658 | 171 | 231 | 234 | 508 | 4.251 | Bolzano |
| 180 | 143 | 125 | 132 | 14 | 1.822 | Salto-Sciliar |
| 171 | 68 | 336 | 85 | 20 | 2.056 | Valle Isarco |
| 66 | 14 | 81 | 12 | 3 | 676 | Alta Valle Isarco |
| 352 | 133 | 539 | 170 | 9 | 3.199 | Val Pusteria |
| 53 | 13 | 15 | 8 | 27 | 336 | Fuori Provincia |
| 2.429 | 933 | 2.033 | 1.041 | 764 | 19.778 | Totale |

Die Auswertungen, die in dieser Mitteilung vorgestellt werden, beziehen sich auf Daten, die direkt bei den staatlichen, gesetzlich gleichgestellten und gesetzlich anerkannten Oberschulen gesammelt wurden.

Le informazioni pubblicate in questo notiziario sono state elaborate sulla base di dati raccolti direttamente presso le scuole statali, paritarie o legalmente riconosciute.

Hinweise für die Redaktion:

Für weitere Informationen wenden Sie sich bitte an Roberto Zambiasi, Tel. 0471 41 84 20.

Nachdruck, Verwendung von Tabellen und Grafiken, fotomechanische Wiedergabe - auch auszugsweise - nur unter Angabe der Quelle (Herausgeber und Titel) gestattet.

Indicazioni per la redazione:

Per ulteriori informazioni si prega di rivolgersi a Roberto Zambiasi, tel. 0471 41 84 20.

Riproduzione parziale o totale del contenuto, diffusione e utilizzazione dei dati, delle informazioni, delle tavole e dei grafici autorizzata soltanto con la citazione della fonte (titolo ed edizione).